

## Uppdatering av Exder 2007-01-30

Vintern har nu definitivt kommit och vi på Expert Systems kommer nu med en ny uppdatering av Exder. Sedan förra uppdateringen i slutet av oktober har vi tagit fram ett antal nya funktioner. Dessa nyheter har vi just uppdaterat Exder med och allt är färdigt för er att använda.

Och det är mycket som är nytt! Antalet nyheter är nog det största på mycket länge, vilket vi delvis kan tacka våra nya medarbetare för. Så det är viktigare än någonsin att ni tar del av nyhetsbrevet nedan för att ni ska full nytta av ert Exder!

Trevlig läsning önskar vi på Expert Systems!

## Innehållsförteckning

<b>UPPDATERING AV EXDER 2007-01-30</b> .....	<b>1</b>
EXDER ALLMÄNT .....	2
<i>Snabbkommandon</i> .....	2
<i>Söka Första/Föregående/Nästa/Sista post i uppdateringssidor</i> .....	2
<i>Ny decimalhantering av antal i Exders listor/generella pdf-dokument</i> .....	5
<i>Sökning efter artiklar även på Artikeltyp</i> .....	7
<i>Layoutförbättring Uppdatera partners</i> .....	8
<i>Orderradtext av typen Fritext visas nu i detaljerad Plocklista</i> .....	8
<i>Bättre kontroll av eget fakturanummer</i> .....	10
<i>IBAN</i> .....	10
<i>Generell fakturablankett</i> .....	11
<i>Fritext på orderbekräftelse (pdf)</i> .....	11
EXDER ADMIN .....	12
<i>Ny förbättrad lager-/inköpshantering med jämförelser mot disponibelt saldo</i> .....	12
<i>Varning vid kundorderregistrering när orderantal överstiger lager-/disponibelt saldo</i> .....	16
<i>Produktionsorder uppdaterar lagersaldon samt nytt fält för leveransdatum</i> .....	18
<i>Täckningsbidragsrapporter</i> .....	21
<i>Faktureringsstatistik per artikel (TB) och Försäljning per partner (TB / kund och artikel)</i> .....	22
<i>Täckningsbidrag per leverantör (baserat på lev.fakturor)</i> .....	26
<i>Inkludera antal förfallodagar i betalningsvillkorstexten på fakturor</i> .....	27
<i>Totalsummering i orderlistor</i> .....	31
EXDER EDI .....	32
<i>Visa meddelande i Exder att EDI-meddelande skickats</i> .....	32
<i>Lista EDI-meddelanden och kvittenser</i> .....	33
<i>Skicka fakturor från Exder till Fakturaportaler trots valideringsfel</i> .....	34
<i>Elektroniska kreditfakturor</i> .....	35
<i>Ny kontroll vid Skapa palletiketter</i> .....	35
<i>Ramavtal kan nu innehålla artikel med pris 0 kr</i> .....	36
EXDER RM.....	37
<i>Lista avrop</i> .....	37
<i>Förbättrad sökning i rutinen Uppdatera produktionsorder</i> .....	38
ÖVRIGA NYHETER .....	39
<i>CILAB nytt varuförsörjningsbolag för Kooperationen i Sverige</i> .....	39
NÄSTA UPPDATERING AV EXDER – VAD VILL NI HA? .....	39

## Exder Allmänt

### Snabbkommandon

I Exder kan ni använda olika snabbkommandon på tangentbordet för att manövrera runt. Ni slipper därmed att använda musen så mycket.

Följande snabbkommandon finns att tillgå:

- Alt + S = Spara/OK-knappen
- Alt + F = Slutför-knappen
- Alt + flikordningsnummer; ex Alt + 2 = Flik 2

Tryck sedan direkt på **Enter** för att köra kommandot.

### Söka Första/Föregående/Nästa/Sista post i uppdateringssidor.

I de uppdateringssidor som används mycket och ofta har vi nu lagt till möjlighet att söka fram första, föregående nästa, och sista posten. Det kan röra sig om artiklar, partners, adresser men också order, utleveranser och fakturor. Ett smidigt sätt att söka sig framåt och bakåt i dessa sidor.

Längst ner i dessa sidor bredvid SPARA-/RADERA-knapparna har vi lagt klickbara länkar med texten << **Första** | < **Föregående** | **Nästa** > | **Sista** >>. I vårt exempel klickar vi på **Nästa >** i rutin Uppdatera artiklar för varucertifikat vilket innebär att ny sida visas med nästa artikel i artikelnummerordning.

Varucertifikat | Artiklar | Inköp | Produktion | Försäljning | Partners | Redovisning | Diverse | Hjälp

## Uppdatera artiklar

Allmänt | Pris | Mått | Webb | Artikelstruktur | Textinformation | Varucertifikat | Förpackningsstruktur | Standardartiklar

Artikel:

Beskrivning  
 Engelska:   
 Svenska:

Förpackningstyp:

**Kopiera artikel >>**

Artikeltyp:   
 Lagerförd:   
 Lagerplats:   
 Beställningspunkt:   
 Lagersaldo:   
 Enhet:   
 Orderenhet:  Orderenhetsmultipl:   
 Inköpsenhet:  Inköpsenhetsmultipl:   
 Ordermultipl:   
 Inköpsmultipl:   
 Minsta orderkvantitet:   
 Minsta inköpskvantitet:

**SPARA** **RADERA** << Första | < Föregående | Nästa > | Sista >>

1 post(er) hittades Tillförlitliga platser

På samma sätt kan vi söka fram order, utleveranser, fakturor mm.

Varucertifikat | Artiklar | Inköp | Produktion | Försäljning | Partners | Redovisning | Diverse | Hjälp

## Uppdatera order

Huvudinformation | Adresser | Textinformation | Radinformation

Ordernr:  (Ange blankt för nytt nr)  
 Partner:  Varbergs Kommun

Lokaliseringskod (UNB):

Valuta:  Systemspråk:  Språk:

Momstyp:  Momsreg. land:  Sverige

Momsregistreringsnr:  Organisationsnr:

Orderdatum:

Orderstatus:

Ordertyp:

Affärsflöde:

Transportsätt:

Kunds ordernummer:

Firma:

Antal förfallodagar:

Betalningsvillkor:

Leveransvillkor:   
 Godsmärkning:

**Skriv ut**

**SPARA** **SLUTFÖR** **MAKULERA** << Första | < Föregående | Nästa > | **Sista >>**

1 post(er) hittades Tillförlitliga platser

I exemplet ovan söker vi fram sista ordern (högst ordernummer) i rutinen Uppdatera order...

Varucertifikat	Artiklar	Inköp	Produktion	Försäljning	Partners	Redovisning	Diverse	Hjälp
----------------	----------	-------	------------	-------------	----------	-------------	---------	-------

### Uppdatera order

**Huvudinformation** | Adresser | Textinformation | Radinformation

Ordernr:  (Ange blankt för nytt nr)

Partner:  Varbergs Kommun

Lokaliseringskod (UNB) EAN:

Valuta:  Systemspråk:  Språk:

Momstyp:  Momsreg. land:  Sverige

Momsregistreringsnr:  Organisationsnr:

Orderdatum:

Orderstatus:

Ordertyp:

Affärsflöde:

Transportsätt:

Kunds ordernummer:

Firma:

Antal förfallodagar:

Betalningsvillkor:

Leveransvillkor:

Godsmärkning:

**Skriv ut**

|

1 post(er) hittades Tillförlitliga platser

... och fortsätter söka fram föregående order genom att klicka på **< Föregående**.

Varucertifikat	Artiklar	Inköp	Produktion	Försäljning	Partners	Redovisning	Diverse	Hjälp
----------------	----------	-------	------------	-------------	----------	-------------	---------	-------

### Uppdatera order

**Huvudinformation** | Adresser | Textinformation | Radinformation

Ordernr:  (Ange blankt för nytt nr)

Partner:  Varbergs Kommun

Lokaliseringskod (UNB) EAN:

Valuta:  Systemspråk:  Språk:

Momstyp:  Momsreg. land:  Sverige

Momsregistreringsnr:  Organisationsnr:

Orderdatum:

Orderstatus:

Ordertyp:

Affärsflöde:

Transportsätt:

Kunds ordernummer:

Firma:

Antal förfallodagar:

Betalningsvillkor:

Leveransvillkor:

Godsmärkning:

**Skriv ut**

|

1 post(er) hittades Tillförlitliga platser

Ett smidigt och tidseffektivt sätt att snabbt få fram senast inkomna/registerade order.

## Ny decimalhantering av antal i Exders listor/generella pdf-dokument.

Tidigare har Exder alltid presenterat alla antal med 3 decimaler i listor och pdf-dokument. D.v.s. har en kund beställt 1 st så har detta visats som 1.000 st. Vi har nu förbättrat detta så att Exder enbart visar signifikanta decimaler upp till maximalt 3 decimaler. Med "signifikanta decimaler" menas antalet decimaler som faktiskt används, dvs ej avslutande 0:or.

Detta innebär att det beror på hur antalet registreras om decimaler visas eller ej.

Exempel: Vi skapar en faktura på fisk som beställts i följande mängder.

- 10 kg Abborre
- 10,1 kg Gädda
- 10,123 kg Gös

The screenshot shows the 'Uppdatera fakturor' (Update Invoices) screen. At the top, there are navigation tabs: Varucertifikat, Artiklar, Inköp, Produktion, Försäljning, Partners, Redovisning, Diverse, and Hjälp. Below the tabs, the main title is 'Uppdatera fakturor'. There are four sub-tabs: Huvudinformation, Adresser, Textinformation, and Radinformation. The 'Huvudinformation' tab is active, showing fields for Fakturanr (200600085), Fakturatyp (Faktura), Skapa ny faktura från (Order, Utleverans), Partner (MP1), Kalle Dussin, Ordernr, Utleveransnr, Utleveransdatum (2007-01-23), and Ankomstdatum (2007-01-23). Below this is the 'Visa/dölj konteringsinformation' section, which is a table with columns: Radnr, Artikel, Fakturerat antal (Orderenhet), Fakturerat antal (Enhet), Åpris, Rab.%, Belopp, Momskod, and Radera. The table contains three rows: 1. Radnr: \*, Artikel: MP004 (Abborre), Fakturerat antal (Orderenhet): 10.000 kg, Fakturerat antal (Enhet): 10.000 kg, Åpris: 79.50, Rab.%: 0.0%, Belopp: 795.00, Momskod: 12. 2. Radnr: \*, Artikel: MP005 (Gädda), Fakturerat antal (Orderenhet): 10.100 kg, Fakturerat antal (Enhet): 10.100 kg, Åpris: 79.50, Rab.%: 0.0%, Belopp: 802.95, Momskod: 12. 3. Radnr: \*, Artikel: MP006 (Gös), Fakturerat antal (Orderenhet): 10.123 kg, Fakturerat antal (Enhet): 10.123 kg, Åpris: 79.50, Rab.%: 0.0%, Belopp: 804.78, Momskod: 12. A red circle highlights the 'Fakturerat antal (Orderenhet)' column. At the bottom right, there is a summary of tax amounts: Exkl. moms 2402.73, Moms 288.33, Avrundning 0.04, Inkl. moms 2691.10. At the bottom left, there are buttons for SPARA, SLUTFÖR, and MAKULERA, and navigation links: « Första | < Föregående | Nästa > | Sista ».

Radnr	Artikel	Fakturerat antal (Orderenhet)	Fakturerat antal (Enhet)	Åpris	Rab. %	Belopp	Momskod	Radera
*	MP004 Abborre	10.000 kg	10.000 kg	79.50	0.0%	795.00	12	<input type="checkbox"/>
*	MP005 Gädda	10.100 kg	10.100 kg	79.50	0.0%	802.95	12	<input type="checkbox"/>
*	MP006 Gös	10.123 kg	10.123 kg	79.50	0.0%	804.78	12	<input type="checkbox"/>

I rutin Uppdatera fakturor registreras detta på vanligt sätt genom att ni anger beställt antal med så många decimaler som behövs.

En faktura skrivs ut för att skickas till kunden.

**FAKTURA****Äschpert System Devälpöpmänt US LTD**

Vår kontaktperson  
 Ronny Jönsson  
 Leveransadress  
 KUNGSBACKA KOMMUN  
 STÄDAVD.  
 434 81 KUNGSBACKA

Förfalldatum  
**2007-02-22**

Betalningsvillkor  
 Betalningsvillkor på svenska. Vi tillämpar 30 betalningsdagar.

Fakturadatum Fakturanr Vårt kundnummer  
 2007-01-23 200600085 MP1

Er referens  
 Förnamn Efternamn

Faktureringsadress  
 KUNGSBACKA KOMMUN  
 STÄDAVD.  
 434 81 KUNGSBACKA

Kunds momsregistreringsnr

Villkor vid försenad betalning  
 Förfallovillkor på svenska.

Vårt ordernummer	Följesedel	Ert ordernummer	Leveransdatum	Godsmärkning		
	574		2007-01-23			
Artikel	Beskrivning		Åpris	Antal	Belopp	
MP004	Abborre		79.50	10 kg	795.00	
MP005	Gädda		79.50	10.1 kg	802.95	
MP006	Gös		79.50	10.123 kg	804.78	
Exkl. moms:					2402.73	
Moms 12.00%:					288.33	
Avrundning:					0.04	
<b>Att betala SEK:</b>					<b>2691.10</b>	

Beroende på hur många decimaler som registrerades i ordern visas nu antal olika. Dvs. det är enbart när decimaldelen innehåller signifikant tal <> 0 som den visas. För er som vanligtvis alltid använder enhet styck där det normalt handlar om heltal kommer inga decimaler att visas.

Detta gäller i alla Exders generella pdf-dokument för orderbekräftelser, följesedlar, fakturor, inköpsorder, leverantörsfakturor men också i alla listor.

Varucertifikat | Artiklar | Inköp | Produktion | Försäljning | Partners | Redovisning | Diverse | Hjäl

### Lista faktureringsstatistik

Listtyp: Faktureringsstatistik per artikel (TB)

Fr.o.m.:  T.o.m.:

Fakturanr:

Partner:

Fakturadatum:

Artikel: MP004  MP006

Kostnadsställe:

Projekt:

Leverantörens säljare:

Provision:  %

Få betalt före förfallodatum:

Betalningsstatus:
 

- Alla fakturor
- Slutbetalda fakturor
- Ej slutbetalda fakturor

Artikel	Beskrivning	Fakturerat antal	Tot försäljningsbelopp	Totalt Kalkylpris	Täckningsbidrag	Täckningsgrad %
MP004	Abborre	10	795.00	470.00	325.00	40.88
MP005	Gädda	10.1	802.95	474.70	328.25	40.88
MP006	Gös	10.123	804.78	475.78	329.00	40.88
<b>Totalsumma (SEK)</b>		<b>30.223</b>	<b>2402.73</b>	<b>1420.48</b>	<b>982.25</b>	<b>40.88</b>

Post har uppdaterats Tillförlitliga platser

Som vi kan se exempel på i denna fakturastatistiklista.

### Sökning efter artiklar även på Artikeltyp

Vi har förbättrat artikelsökningarna i Exder så att ni kan söka även på artikeltyp. Därmed är det enkelt att exempelvis söka fram alla era artiklar av typen fakturaavgift. Ni gör enligt nedan exempel. Gå till rutinen Uppdatera order.

Varucertifikat | Artiklar | Inköp | Produktion | Försäljning | Partners | Redovisning | Diverse | Hjäl

### Uppdatera order

Huvudinformation | Adresser | Textinformation | Radinformation

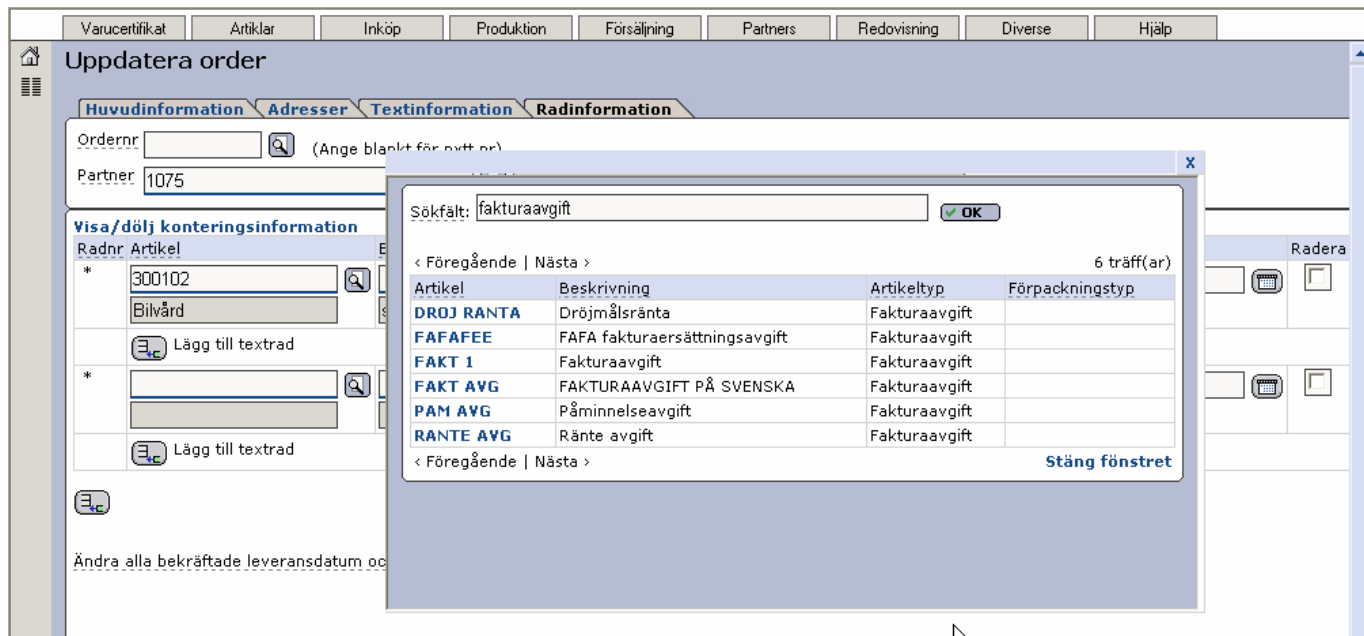
Ordernr:  (Ange blankt för nytt nr)

Partner: 1075  Bygg och Maskin AB

**Visa/dölj konteringsinformation**

Radnr	Artikel	Best. ant	Best. ant	Åpris	Rabattprocent	Belopp	Momskod	Lev.datum och tid	Radera
*	300102 <input type="text"/>	1.000	1.000	555.99	0.0 %	555.99	25	<input type="text"/>	<input type="checkbox"/>
	Bilvård	st	st						
	<input type="button" value="Lägg till textrad"/>								
*	<input type="text"/>				0.0 %			<input type="text"/>	<input type="checkbox"/>
	<input type="text"/>								
	<input type="button" value="Lägg till textrad"/>								

På orderraden klickar vi på söknappen för att söka fram önskad artikel.

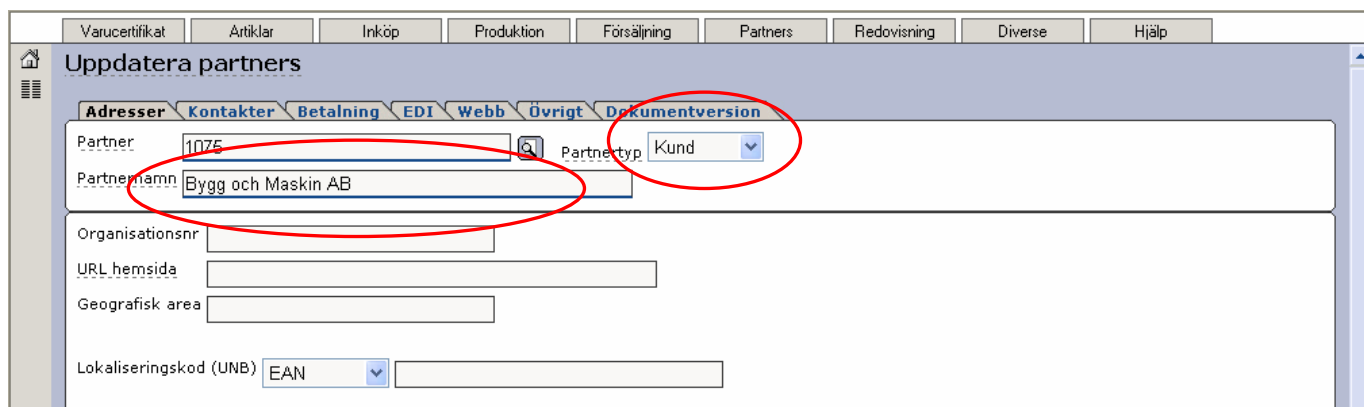


I **sökfältet** skriver ni "fakturaavgift" och klickar sedan **OK**. Nu söker Exder fram alla artiklar som matchar sökbegreppet. I bilden ovan ser vi att Exder har hittat sex olika artiklar som är av artikeltypen fakturaavgift. Ni kan nu välja önskad artikel och sedan fortsätta att registrera ordern.

Den här ändringen gäller i hela Exder när ni söker efter artiklar.

### Layoutförbättring Uppdatera partners

I rutinen **Uppdatera partner** har vi flyttat fälten **partnertyp** och **partnernamn** så att dessa syns oavsett under vilken flik ni redigerar. På så sätt är det nu lättare att redigera era partners i Exder.



I exemplet ovan ser vi både partnertyp och partnernamn när vi är inne på fliken **Adresser**.

### Orderradstext av typen *Fritext* visas nu i detaljerad *Plocklista*

På uppdrag av kund har vi nu ändrat så att texter på orderraderna av typen *Fritext* visas i detaljerad *Plocklista*.

Exempel: Vi har en order med två orderrader fritexter.






Adress:	Expert Systems Development Sv AB Sjöflygvägen 35 183 62 Täby	PlusGiro:	6304-0	Styrelsens säte:	Stockholm
		Bankgiro:	374-8829	Organisationsnr:	580803-5456
		Bank:	Nordea Alingsås	Momsregistreringsnr:	SE 11223344-5555
		SWIFT/BIC:	NDEASESS		
Telefon:	Sverige 08-446 34 00	Bankkonto:	5202-00 606 12	Innehar F-skattebevis	
Faxnummer:	08-446 34 10	IBAN:	SE35 5000 0001 0549 1000 0003		

Längst ner på fakturan ser ni IBAN-numret.

## Generell fakturablankett

På den generella fakturablanketten (pdf) har vi infört en rabattkolumn. Kolumnen visas dock endast om någon fakturerad har angiven rabatt.

## Fritext på orderbekräftelse (pdf)



**Nickes Testbolag AB**

Vår kontaktperson  
Johanna Nilsson

Leveransadress  
FÖRNAMN ICA HANDLARNAS AB  
CO ADRESS  
GATUADRESS 5  
183 66 TÄBY

Leveransvillkor  
Leveransvillkor på svenska.  
Godsmärkning

### Orderbekräftelse

Orderdatum	Ordernr	Vårt kundnummer
2006-12-01	2568	P1
Er referens KONTAKTPERSON		
Köparadress FÖRNAMN ICA HANDLARNAS AB CO ADRESS GATUADRESS 5 183 66 TÄBY		
Kunds ordernummer	Organisationsnr 556677-9999	

Artikel	Beskrivning	Bekr. dat	Åpris	Antal	Rab %	Belopp
009	Gummihandskar 100 pack	2006-12-15	70.00	10 st	5.0	665.00
Exkl. moms:						665.00

Fritexter på en order

Orderns fritext på huvudet visas nu i den generella pdfen.

## Exder Admin

### Ny förbättrad lager-/inköpshantering med jämförelser mot disponibelt saldo

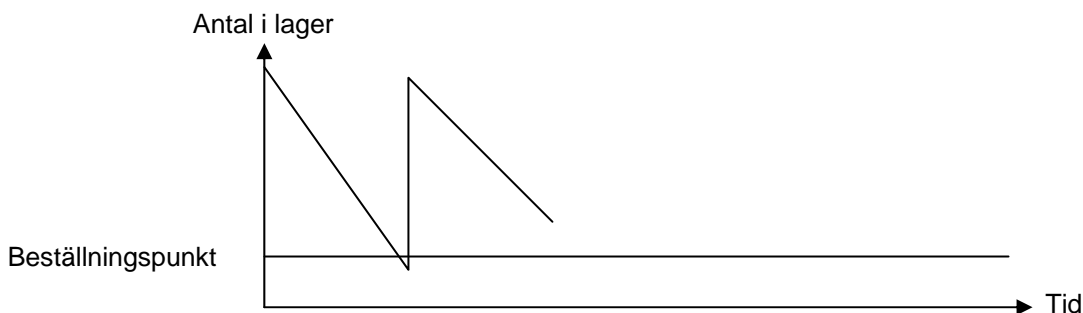
För att förbättra Exders lager-/inköpshantering har vi infört ett nytt begrepp disponibelt saldo som till skillnad från lagersaldo tar hänsyn till liggande inköpsorder, produktionsorder och kundorder.

Disponibelt saldo beräknas som artikelns lagersaldo + antal på ej inlevererade inköpsorder + antal beordrat men ej producerat på produktionsorder – antal på ej utlevererade kundorder - beräknat men ej avropat antal på produktionsorderrader.

Det är alltså ett prognostiserat värde på lagersaldots förändring över tiden.

Hittills i Exder har man enbart kunnat göra jämförelser av artikelns lagersaldo mot beställningspunkt för att få fram artiklar som behöver beställas men nu har vi skapat en ny rutin *Lista lagernivå* där även jämförelser kan göras mot disponibelt saldo. Anledningen är att man i sin materialbehovsplanering inte bara skall kunna ta hänsyn till vad man idag har i sitt lager utan inkludera förväntade in-/utleveranser för bättre framförhållning.

För att ytterligare exemplifiera Exders tankesätt visas nedanstående graf över en artikels disponibla saldo.



Grafen visar antal i lager samt hur liggande kundorder framåt i tiden gör att lagret först förväntas minska fram till en liggande inköpsorder gör att det återigen förväntas öka. Beställningspunkten finns här inritad som linje eftersom det är mot denna punkt Exder gör sina jämförelser vid uttag av artiklar som kan behöva köpas in eller tillverkas.

Vi fortsätter för att se hur detta är implementerat i Exder. Som exempel har vi en lagerförd artikel MP001, som har ett lagersaldo på 30 st, beställningspunkt på 10 st. samt registrerade kundorder på 22 st.

I den nya rutinen *Lista lagernivå* (meny *Artiklar*) finns möjlighet att göra urval på artiklar som behöver beställas genom jämförelse av disponibel kvantitet mot beställningspunkt. Fortfarande kan man också göra jämförelse av lagersaldo mot beställningspunkt även här.

Artikel	Beskrivning	Lagerplats	Beställningspunkt	Lagersaldo	Datum	Disp.sald
MP001	Lagerförd artikel	123	10.0 st	30 st	2007-01-23	8 st

Genom att kryssa i fältet **Artiklar som behöver beställas** samt **Jämför beställningspunkt mot** Disponibelt saldo ser vi att artikel MP001 visas. Disponibelt saldo är 8 st som ju är mindre än Beställningspunkten 10. Obs! Hade vi gjort jämförelse mot lagersaldo så hade vi inte fått med artikeln då 30 st i lager inte är mindre än 10 st.

Väljer vi listtyp **Disponibelt saldo** visas en detaljerad lista hur disponibelt saldo ser ut på artikeln över tiden.

Varucertifikat Artiklar Inköp Produktion Försäljning Partners Redovisning Diverse Hjälp

### Lista lagernivå

Listtyp: **Disponibelt saldo**

Fr.o.m. \_\_\_\_\_ T.o.m. \_\_\_\_\_

Partner: \_\_\_\_\_

Artikel: \_\_\_\_\_

Beskrivning: \_\_\_\_\_

Artiklar som behöver beställas:  Jämför beställningspunkt mot: **Disponibelt saldo** T.o.m. Datum: \_\_\_\_\_

Artikel	Beskrivning	Lagerplats	Beställningspunkt	Lagersaldo	Datum	Typ	ID-nr	Radnr	Antal +/-	Disp.sald
MP001	Lagerförd artikel	123	10.0 st	30 st	2007-01-19	Order	483	1	-10 st	20 st
					2007-01-23	Order	484	1	-12 st	8 st

1 post(er) hittades Tillförlitliga platser

Här visas alla de förväntade in-/utleveranser i tidsordning som påverkar disponibelt saldo. I vårt fall två order på totalt 22 st som ger ett disponibelt saldo 2007-01-23 på 8 st (30 – 10 – 12 = 8).

Ytterligare en listtyp finns, **Inköpslista**. Avsikten med denna är att utgöra ett direkt underlag för registrering av beställningar i rutinen **Uppdatera inköpsorder**. Artiklarna sorteras under den leverantör från vilken inköp gjorts senast av artikeln d.v.s. utifrån den senast registrerade inköpsordern. Artiklar som saknar inköpsorder visas först i listan då dessa ju saknar leverantör.

Varucertifikat Artiklar Inköp Produktion Försäljning Partners Redovisning Diverse Hjälp

### Lista lagernivå

Listtyp: **Inköpslista**

Fr.o.m. \_\_\_\_\_ T.o.m. \_\_\_\_\_

Partner: \_\_\_\_\_

Artikel: \_\_\_\_\_

Beskrivning: \_\_\_\_\_

Artiklar som behöver beställas:  Jämför beställningspunkt mot: **Disponibelt saldo** T.o.m. Datum: \_\_\_\_\_

Partner	Partnernamn	Artikel	Beskrivning	Lagerplats	Ledtid i dagar	Beställningspunkt	Lagersaldo	Datum	Disp.sald	Minsta inköpskvantitet	Inköpskvantitet
L1	Leverantören Sören AB	MP001	Lagerförd artikel	123	5	10.0 st	30 st	2007-01-23	8 st	30 st	32 st

1 post(er) hittades Tillförlitliga platser

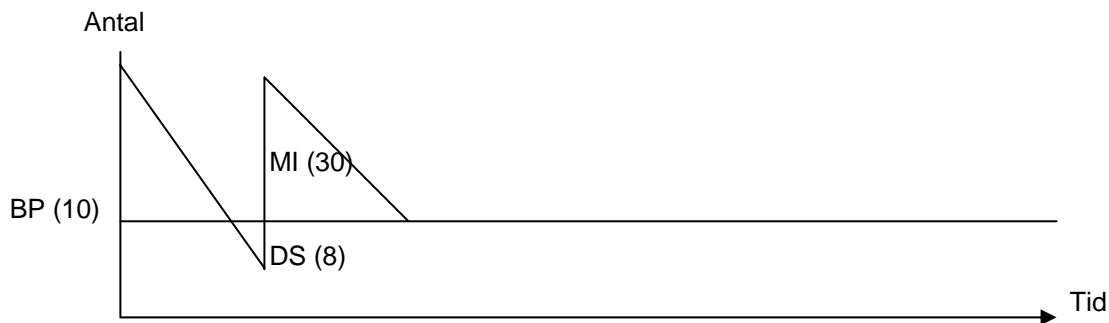
I exemplet ovan ser vi att artikel MP001 senast köpts in från Leverantören Sören AB.

Observera också att listan innehåller en rekommenderad Inköpskvantitet i inköpsenheten. Värdet beräknas som Minsta inköpskvantitet + Beställningspunkten - Disponibelt saldo.

I vårt fall kan detta beskrivas genom nedanstående graf som visar lagerrörelser över tiden och hur rekommenderad inköpskvantitet beräknas.

Minsta inköpskvantitet = 30, Beställningspunkten = 10, Disponibelt saldo när den når under beställningspunkten = 8.

Rekommenderad Inköpskvantitet = 32,  $(30 + 10 - 8)$



Är basenhet och inköpsenhet olika på artikeln görs automatiskt omvandling med avseende på Inköpsenhetsmultipl och Inköpsmultipl så att Inköpskvantiteten visas i inköpsenhet som jämn multipl av Inköpsmultipl.

**Minsta inköpskvantitet, Inköpsmultipl** är nya fält som kan anges per artikel i rutin Uppdatera artiklar.

Följer vi rekommendationerna i Inköpslistan så skapar vi en inköpsorder där vi beställer 32 st MP001 av Leverantören Sören AB med önskat leveransdatum satt till 2007-01-22. Anledningen är att vi vill att artikeln åter skall finnas i lager dagen före tidpunkten då beställningspunkten underskrids.

Varucertifikat | Artiklar | Inköp | Produktion | Försäljning | Partners | Redovisning | Diverse | Hjäl

### Uppdatera inköpsorder

Huvudinformation | Adresser | Textinformation | Radinformation

Inköpsordernr:  (Ange blankt för nytt nr)  
 Partner: L1 | Leverantören Sören AB

**Visa/dölj konteringsinformation**

Radnr	Artikel	Best. ant Bekr. ant	Antal	Åpris	Belopp	Momskod	Lev.datum och tid Bekr. dat och tid	Radera
1	MP001	32 st	32 st	50.00	1600.00	12	2007-01-22	<input type="checkbox"/>
	Article in stock	0						<input type="checkbox"/>

Lägg till textrad

Lägg till artikelrad

Ändra alla önskade leveransdatum och/eller tider:

Ändra alla bekräftade leveransdatum och/eller tider:

Refuserad Erkänd    Bekräftad

Skriv ut

**SPARA** **MAKULERA** << Första | < Föregående | Nästa > | Sista >>

0 post(er) hittades Tillförlitliga platser

I och med att vi nu påverkat disponibelt saldo så att beställningspunkten ej längre underskrids, visas artikeln inte i Inköpslistan. Detta syns tydligast i lagernivålistan Disponibelt saldo.

Varucertifikat | Artiklar | Inköp | Produktion | Försäljning | Partners | Redovisning | Diverse | Hjäl

### Lista lagernivå

Listtyp:

Fr.o.m.:  T.o.m.:

Partner:

Artikel:

Beskrivning:

Artiklar som behöver beställas:  Jämför beställningspunkt mot:  T.o.m. Datum:

OK

Artikel	Beskrivning	Lagerplats	Beställningspunkt	Lagersaldo	Datum	Typ	ID-nr	Radnr	Antal +/-	Disp.sald
MP001	Lagerförd artikel	123	10.0 st	30 st						30 st
					2007-01-19	Order	483	1	-10 st	20 st
					2007-01-22	Inköpsorder	14	1	32 st	52 st
					2007-01-23	Order	484	1	-12 st	40 st

0 post(er) hittades Tillförlitliga platser

Inköpsorder 14 som förväntas inlevereras 2007-01-22 gör att disponibelt saldo ej längre underskrider beställningspunkten.

Genom sätta relevanta beställningspunkter på sina artiklar samt regelbunden användning av Inköpslistan ges bra möjlighet att upprätthålla optimal lagernivå som också ger god leveranssäkerhet.

Tips! Beställningspunkten på en artikel sätts lämpligen till den genomsnittliga förbrukningen under artikelns ledtid. I vårt exempel från artikel MP001 har vi beställningspunkt = 10 st, ledtiden (tid från det att beställning görs till dess att artikeln levererats) = 5 dagar, vilket ger en genomsnittlig förbrukning per dag av 2 st. I teorin innebär det att om man beställer alla artiklar vars beställningspunkt underskrids kommer man aldrig få lagerbrist, utan saldot kommer räcka till fram till dess varan på nytt inlevereras.

Varucertifikat Artiklar Inköp Produktion Försäljning Partners Redovisning Diverse Hjälp

## Uppdatera artiklar

Allmänt Pris Mått Webb Artikelstruktur Textinformation Varucertifikat Förpackningsstruktur Standardartiklar

Artikel

Beskrivning  
Engelska   
Svenska

Förpackningstyp

**Kopiera artikel »**

Artikeltyp   
 Lagerförd   
 Lagerplats   
 Beställningspunkt   
 Lagersaldo   
 Enhet   
 Orderenhet  Orderenhetsmultipl   
 Inköpsenhet  Inköpsenhetsmultipl   
 Ordermultipl   
 Inköpsmultipl   
 Minsta orderkvantitet   
 Minsta inköpskvantitet   
 Krediteringsnivå   
 Alternativ artikel   
 Ledtid i dagar

SPARA RADERA << Första | < Föregående | Nästa | Sista >>

1 post(er) hittades Tillförlitliga platser

### Varning vid kundorderregistrering när orderantal överstiger lager-/disponibelt saldo.

Vid registrering av order har det hittills funnits möjlighet att få en varning om angivet beställt antal överstiger aktuell artikels lagersaldo. Nu har vi infört möjlighet att istället få varning om beställt antal överstiger disponibel kvantitet för angivet leveransdatum, dvs inte kommer att kunna levereras vid önskad tidpunkt. I om att disponibelt saldo tar hänsyn till förväntade in-/utleveranser och inte bara aktuellt saldo ger detta en mer sann bild över leveranssituationen vid orderregistreringstillfället.

Vid varningstillfället får man möjlighet att ändå behålla aktuellt antal/leveransdatum men man kan också välja att ta det leveransdatum som systemet föreslår. Detta leveransdatum söker systemet fram genom att se när disponibel kvantitet är tillräckligt för leverans. Är detta senare än dagens datum + angiven ledtid på artikeln sätts detta datum.

Vill ni ha denna hjälp vid registrering av order till kund ställs detta in i rutinen Uppdatera företagsinställningar flik **Diverse**.

Varucertifikat | Artiklar | Inköp | Produktion | Försäljning | Partners | Redovisning | Diverse | Hjälp

### Uppdatera företagsinställningar

Adresser | Betalning | EDI | Diverse | Bokföringsår | Enheter | Firmanamn | Webb

Klient

Vår kontaktperson

Systemspråk

Språk

Primärvaluta  Svensk Krona Avrunda till

Antal leveransdagar

Antal förfallodagar

Förvald ordertyp

Kreditgräns

Förvald partner  Varbergs Kommun

Etikettskrivare

Etikettskrivarens startposition

Etikettskrivarens hastighet  inches/s

Palletkettstyp

Sätt förvald sortering på kolletikett till Lev.adress/Lass/Order/Artikel

Dagens datum som förvalt order-/fakturadatum

Varna om bekräftad kvantitet överskrider beräknat disponibelt saldo

Varna om bekräftad kvantitet överskrider beräknat lagersaldo

Acceptera order trots varningar

**SPARA**

1 post(er) hittades

Kryssa i rutan **Varna om bekräftad kvantitet överskrider disponibelt saldo.**

När vi sedan registrerar en order där disponibel kvantitet ej räcker till ges följande varning.

Varucertifikat | Artiklar | Inköp | Produktion | Försäljning | Partners | Redovisning | Diverse | Hjälp

### Uppdatera order

Huvudinformation | Adresser | Textinformation | Radinformation

Ordernr  (Ange blankt för nytt nr)

Partner  Kalle Dussin

Radnr	Artikel	Best. ant	Best. ant	Åpris	Rabattprocent	Belopp	Momskod	Lev.datum och tid	Radera
1	MP001	2000	2000	7.14	0.0 %	14280.00	12	2007-01-17	<input type="checkbox"/>
	Lagerförd artikel	st	st						

Ändra alla bekräftade leveransdatum och/eller tider

**Microsoft Internet Explorer**

Artikel 'MP001': Disponibelt saldo 2007-01-19 är 20.0 st. Leverans kan utföras 2007-01-22. Tryck OK för nytt datum.

**OK** **Avbryt**

1 post(er) hittades

I vårt exempel försöker vi lägga en order på 2000 st med leveransdatum 2007-01-17. Varningsmeddelandet säger då

Artikel 'MP001': Disponibel saldo 2007-01-19 är 20,0 st. Leverans kan utföras 2007-01-22. Tryck OK för nytt datum.

Här kan man nu välja att acceptera det av systemet föreslagna datumet genom att klicka på **OK**, vill man behålla angivet datum trycker man **Avbryt**.

Obs! Eftersom felmeddelandet är ett tecken på att risk finns för att en bristsituation kommer att uppstå är det lämpligt att beställa varan direkt genom att skapa en inköpsorder.

Det av systemet föreslagna nya datumet har här beräknats utifrån att dagens datum + artikelns 5 dagars ledtid ger 2007-01-22. Hade systemet tidigare hittat tillräckligt högt disponibelt saldo (2000 st) hade detta datum föreslagits. Ett användbart sätt att använda artiklars ledtid som kan anges per artikel i rutin **Uppdatera artiklar**.

I fältet **Ledtid i dagar** har vår exempelartikel 5 dagar.

### Produktionsorder uppdaterar lagersaldon samt nytt fält för leveransdatum

I Exder har hittills endast artikelns lagersaldon uppdaterats när in- eller utleveranser slutförts. Produktionsorderna har ju en liten särställning då dessa både genererar in- och utleveranser.

I en produktionsorder tillverkar man ju en artikel (d.v.s. en sorts inleverans) samt anger ingående artiklar på radnivå (d.v.s. den eller de artiklar som används för att tillverka den nya artikeln som alltså förbrukas).

När en produktionsorder sparas med nytt Producerat antal kommer numera lagerförda artiklars saldon automatiskt att uppdateras. Ingående material på prod.orderens rader påverkar också lagerförda artiklars saldo direkt vid registrering av avrop.

I och med införandet av disponibelt saldo har vi också lagt till möjlighet att ange leveransdatum även på produktionsorder. Skapas produktionsorder automatisk från kundorder kommer detta datum att förvalt sättas till samma som på kundordern.

Exempel: Vår lagerförda, egentillverkade artikel MP001 behöver för tillverkning 2 kg av den lagerförda artikeln MP002. Vi börjar med att registrera en order till kund på 2 st MP001.

Varucertifikat | Artiklar | Inköp | Produktion | Försäljning | Partners | Redovisning | Diverse | Hjälp

### Uppdatera order

Huvudinformation | Adresser | Textinformation | Radinformation

Ordernr:  (Ange blankt för nytt nr)  
 Partner:  Kalle Dussin

**Visa/dölj konteringsinformation**

Radnr	Artikel	Best. ant	Best. ant	Åpris	Rabattprocent	Belopp	Momskod	Lev.datum och tid	Radera
1	MP001	2	2	7.14	0.0 %	14.28	12	2007-01-22	<input type="checkbox"/>
	Lagerförd artikel	st	st						
	Produktionsordernr	<input type="text" value="194"/>							

Lägg till textrad

Ändra alla bekräftade leveransdatum och/eller tider:

Skriv ut

**SPARA** | **SLUTFÖR** | **MAKULERA** | << Första | < Föregående | Nästa > | Sista >>

1 post(er) hittades | Tillförlitliga platser

När order slutförts ser vi att det automatiskt skapats en produktionsorder med nr 194.

Genom att produktionsordern nu har leveransdatum kan vi se att den påverkar artiklarnas disponibla saldo.

Varucertifikat | Artiklar | Inköp | Produktion | Försäljning | Partners | Redovisning | Diverse | Hjälp

### Lista lagernivå

Listtyp:

Partner:  Fr.o.m.:  T.o.m.:

Artikel:

Artiklar som behöver beställas:  Jämför beställningspunkt mot:  T.o.m. Datum:

OK

Artikel	Beskrivning	Lagerplats	Beställningspunkt	Lagersaldo	Datum	Typ	ID-nr	Radnr	Antal +/-	Disp.sald
MP001	Lagerförd artikel	123	10.0 st	30 st	2007-01-19	Order	483	1	-10 st	20 st
					2007-01-22	Order	487	1	-2 st	18 st
					2007-01-22	Inköpsorder	14	1	32 st	50 st
					2007-01-22	Produktionsorder	194	1	2 st	52 st
					2007-01-23	Order	484	1	-12 st	40 st
MP002	Lagerförd artikel (Order-/inköpsenhet st, basenhet kg)	124	10.0 kg	30 kg	2007-01-17	Order	485	1	-200 kg	-170 kg
					2007-01-22	Produktionsorder	194	1	-4 kg	-174 kg

1 post(er) hittades | Tillförlitliga platser

För artikel MP001 räknas disp. saldot upp med 2 st 2007-01-22 då den förväntas levereras in/produceras.

För ingående artikel MP002 räknas disp.saldo ner med -4 kg 2007-01-22 då den förväntas levereras ut då.

Nu påbörjas tillverkningen genom att vi registrerar ett avrop där vi plockar ut 4 kg av MP002 på produktionsorder 194...

Uppdatera avrop

Användarens avrop | Partners avrop | Radinformation | Dokumentlänkar

Prod: 194 | Part: MP1 | Kalle Dussin | Ord: 487 | Rad: 1 | Lev.datum: 2007-01-22 | Skapad | Prio: 0

Ansv: | Ref: Kalle Dussin | Proj: | Prio:

Art: MP001 | Lagerförd artikel | Beo.ant: 2 st | Prod.ant: 0 st

Lägg till prod.ordertext | Färvakt värde debitera avrop  | Markera produktionsorderns avrop för debitering | Avmarkera debitering för produktionsorderns avrop

Rad: 1 | Sekv: 1 | Ing.art: MP002 | Lagerförd artikel (Order-/inköpsenhet st, basenhet kg) | Ber.ant: 2 st | 4 kg Slutf:

Lägg till prod.orderradtext

Anv: mp | Start: 2007-01-17 | 17:29 | Slut: | Ant: 2 st | 4 kg Deb:

Lägg till ny avropstext

SPARA | RADERA | Skapa produktionsorder från orderrad » / artikel »

Anv	Start	Slut	Ant	Deb	Prod/Rad Slt	Art	Ing.art	Part
mp	070117 17:29		4 kg 2 st	X	194/1	MP001	MP002	MP1

1 post(er) hittades

... artikelns lagersaldo har då minskat med 4 kg samt påverkar ej längre disp.saldo.

Lista lagernivå

Listtyp: Disponibelt saldo

Fr.o.m. | T.o.m. | Partner | Artikel: MP002 | Beskrivning | Jämför beställningspunkt mot | Lager saldo | T.o.m. Datum

OK

Artikel	Beskrivning	Lagerplats	Beställningspunkt	Lagersaldo	Datum	Typ	ID-nr	Radnr	Antal +/-	Disp.sald
MP002	Lagerförd artikel (Order-/inköpsenhet st, basenhet kg)	124	10.0 kg	26 kg						26 kg
					2007-01-17	Order	485	1	-200 kg	-174 kg

1 post(er) hittades

Tidigare lagersaldo 30 kg har minskat med 4 kg till 26 kg.

När vi sedan är klara och prod.orderen slutförs...

Varucertifikat Artiklar Inköp Produktion Försäljning Partners Redovisning Diverse Hjälp

## Uppdatera produktionsorder

Huvudinformation Textinformation Radinformation Precedensorder Dokumentlänkar

Produktionsordernr: 194 (Ange blankt för nytt nr)  
 Partner: MP1 Kalle Dussin

Förvalt värde debitera avrop  Markera produktionsorderns avrop för debitering Avmarkera debitering för produktionsorderns avrop

**Kopiera produktionsorder »**  
 Skapa produktionsorder från orderrad » / artikel »

Referens: Kalle Dussin

Ordernr: 487 Orderradsnr: 1 Bekräftat leveransdatum: 2007-01-22

Prod. orderstatus: Skapad

Önskat leveransdatum: 2007-01-22

Valuta: GBP

Artikel: MP001 Lagerförd artikel

Beordrat antal: 2 st

Tidigare producerat antal: 0 st

**Producerat antal: 2.000 st**

Ritning:   
 Projekt:   
 Prioritet: 0

Ansvarig:   
 Specifikation:   
 SPARA SLUTFÖR MAKULERA

Summa Förbr-/Ofakt-/Faktbelopp 28.56/28.56/0.00

1 post(er) hittades Tillförlitliga platser

... utförs uppdatering av artikel MP001s lagersaldo och prod.orderen påverkar ej längre disp.saldo..

Varucertifikat Artiklar Inköp Produktion Försäljning Partners Redovisning Diverse Hjälp

## Lista lagernivå

Listtyp: Disponibelt saldo

Fr.o.m. T.o.m. Partner Artikel MP001 MP001

Beskrivning: Lagerförd artikel

Artiklar som behöver beställas  Jämför beställningspunkt mot Lager saldo T.o.m. Datum

Artikel	Beskrivning	Lagerplats	Beställningspunkt	Lagersaldo	Datum	Typ	ID-nr	Radnr	Antal +/-	Disp.sald
MP001	Lagerförd artikel	123	10.0 st	32 st	2007-01-19	Order	483	1	-10 st	22 st
					2007-01-22	Order	487	1	-2 st	20 st
					2007-01-22	Inköpsorder	14	1	32 st	52 st
					2007-01-23	Order	484	1	-12 st	40 st

1 post(er) hittades Tillförlitliga platser

Tidigare lagersaldo 30 st har ökat med två till 32.

### Täckningsbidragsrapporter

På uppdrag av kund har vi vidareutvecklat två täckningsbidragsrapporter samt skapat en ny. Dessa finns i rutinen Lista faktureringsstatistik som listtyperna **Faktureringsstatistik per artikel (TB)**, **Försäljning per partner (TB / kund och artikel)** och **Täckningsbidrag per leverantör (baserat på lev.fakturor)**.

## Faktureringsstatistik per artikel (TB) och Försäljning per partner (TB / kund och artikel)

Nytt i dessa listor är

- Urval på **Leverantörens säljare**, genom att ange kod för den kontaktperson som angivits på fakturornas kontakt med befattningen "Leverantörens säljare"
- Ny kolumn för Täckningsgrad som visar Täckningsbidrag i procent
- Vid beräkning av täckningsbidrag används nu ett nytt fält **Kalkylpris** istället för **Inköpspris**. Tanken med Kalkylpriset är att det till skillnad från Inköspriset även skall inkludera indirekta kostnader såsom lagerhållningskostnader, frakt-/emballagekostnader osv. och genom detta ge ett mer korrekt TB/TG.

Varucertifikat | Artiklar | Inköp | Produktion | Försäljning | Partners | Redovisning | Diverse | Hjälp

### Lista faktureringsstatistik

Listtyp: Faktureringsstatistik per artikel (TB)

Fr.o.m. T.o.m.

Fakturanr. Partner. Fakturadatum. Artikel. Kostnadsställe. Projekt. Leverantörens säljare: **MP** **MP**. Provision: % Få betalt före förfallodatum. Betalningsstatus: Alla fakturor, Slutbetalda fakturor, Ej slutbetalda fakturor.

Artikel	Beskrivning	Fakturerat antal	Tot försäljningsbelopp	Totalt Kalkylpris	Täckningsbidrag	Täckningsgrad %
MP001	Lagerförd artikel	2	200.00	120.00	80.00	40.00
<b>Totalsumma (SEK)</b>		<b>2</b>	<b>200.00</b>	<b>120.00</b>	<b>80.00</b>	<b>40.00</b>

1 post(er) hittades Tillförlitliga platser

I exemplet ovan tar vi fram listan Faktureringsstatistik per artikel (TB), med urval på Leverantörens säljare = MP.

Sorterat i artikelordning visas då rader med artikel, artikels beskrivning, fakturerat antal, totalt försäljningsbelopp, totalt kalkylpris, täckningsbidrag (i primärvalutan) samt täckningsgrad i procent.

Varucertifikat   Artiklar   Inköp   Produktion   Försäljning   Partners   Redovisning   Diverse   Hjälp

### Lista faktureringsstatistik

Listtyp: Försäljning per partner (TB / kund och artikel)

Fr.o.m.  T.o.m.

Fakturanr

Partner

Fakturadatum

Artikel

Kostnadsställe

Projekt

Leverantörens säljare: MP

Provision:  %

Få betalt före förfallodatum:

Betalningsstatus:
 

- Alla fakturor
- Slutbetalda fakturor
- Ej slutbetalda fakturor

MP1 Kalle Dussin		Fakturerat antal	Tot försäljningsbelopp	Totalt Kalkylpris	Täckningsbidrag	Täckningsgrad %
Artikel	Beskrivning					
MP001	Lagerförd artikel	2	200.00	120.00	80.00	40.00
<b>Summa MP1:</b>		<b>2</b>	<b>200.00</b>	<b>120.00</b>	<b>80.00</b>	<b>40.00</b>
<b>Totalsumma: SEK</b>		<b>2</b>	<b>200.00</b>	<b>120.00</b>	<b>80.00</b>	<b>40.00</b>

1 post(er) hittades Tillförlitliga platser

I ovanstående lista gör vi samma urval i listan Försäljning per partner (TB / kund och artikel).

Samma information visas fast nu sorterat per kund och artikel, med delsumma per kund.

Som underlag till listorna finns i vårt exempel den slutförda fakturan 200600082.

Varucertifikat	Artiklar	Inköp	Produktion	Försäljning	Partners	Redovisning	Diverse	Hjälp
----------------	----------	-------	------------	-------------	----------	-------------	---------	-------

## Uppdatera fakturor

Huvudinformation Adresser Textinformation Radinformation

Fakturanr:  Skapa ny faktura från  Order  Utleverans

Partner:  Kalle Dussin

Ordernr:  Utleveransnr:

Gatuadress:

Postnummer:

Postort:

Stat, region:

Landskod:

Land:

Region:

Kontakt

Befattning:

Namn:

Kunds referens:

Exkl. moms 200.00  
Moms 24.00  
Avrundning 0.00  
Inkl. moms 224.00

**Skriv ut**

[« Första](#) | [< Föregående](#) | [Nästa >](#) | [Sista »](#)

1 post(er) hittades Tillförlitliga platser

Fakturan har leverantörens säljare = Michael Pellsäter som har Kontakt-ID = MP vilket vi kan se på partner MP1 där kontakten är upplagd som intern kontakt.

Varucertifikat | Artiklar | Inköp | Produktion | Försäljning | Partners | Redovisning | Diverse | Hjälp

### Uppdatera partners

Adresser | Kontakter | Betalning | EDI | Webb | Övrigt | Dokumentversion

Partner:   Partnertyp:

Partnernamn:

Kunds kostnadsställe:

Förvald ordertyp:

Förvalt affärsflöde:

Kreditgräns:  (0.00 betyder ingen gräns)

Specifikation:

Automatisk fakturering av utleveranser

Automatisk acceptering av order

Lägg till pantartiklar på utleverans

Skicka ej utlev.nr. i faktura

#### Interna kontakter

Befattning	Kontakt-ID	Radera
Leverantörens säljare	<input type="text" value="MP"/> <input type="button" value="Sök"/>	<input type="checkbox"/>
	Michael Pellsäter	

<< Första | < Föregående | Nästa > | Sista >>

1 post(er) hittades Tillförlitliga platser

Obs! Genom att registrera en intern kontakt med befattning = Leverantörens Säljare på era partners får ni automatisk denna som förvald kontakt på era fakturor vilket alltså möjliggör urval per säljare i dessa listor.

Varucertifikat | Artiklar | Inköp | Produktion | Försäljning | Partners | Redovisning | Diverse | Hjälp

### Uppdatera fakturor

Huvudinformation | Adresser | Textinformation | Radinformation

Fakturanr:   Skapa ny faktura från  Order  Utleverans

Partner:

Ordernr:  Utleveransnr:

#### Visa/dölj konteringsinformation

Radnr	Artikel	Fakturerat antal (Orderenhet)	Fakturerat antal (Enhet)	Åpris	Rab. %	Belopp	Momskod
1	MP001	<input type="text" value="2"/> st	<input type="text" value="2"/> st	<input type="text" value="100.00"/>	<input type="text" value="0.0%"/>	<input type="text" value="200.00"/>	<input type="text" value="12"/> <input type="button" value="Sök"/>
	Lagerförd artikel						

<< Första | < Föregående | Nästa > | Sista >>

Exkl. moms	200.00
Moms	24.00
Avrundning	0.00
Inkl. moms	224.00

Post har raderats Tillförlitliga platser

Fälten **Fakturerat antal** och **Tot försäljningsbelopp** hämtas från fakturan med ev. omräkning till standardvalutan om fakturan är i annan extern valuta.

Varucertifikat Artiklar Inköp Produktion Försäljning Partners Redovisning Diverse Hjälp

## Uppdatera artiklar

Allmänt **Pris** Mått Webb Artikelstruktur Textinformation Varucertifikat Förpackningsstruktur Standardartiklar

Artikel

Beskrivning  
 Engelska   
 Svenska

Förpackningstyp

**Kopiera artikel »**

**Moms**  
 Sverige  Reducerad moms 12%

Försäljningspris  SEK st  
 Enhetsprisfaktor

Faktureringsartikel

Rek. konsumentpris  SEK

Inköpspris  SEK st  
**Kalkylpris**  SEK

Kalkylpris används för att beräkna täckningsbidrag genom att det till skillnad mot inköpspris innehåller omkostnader utöver direkta materialkostnader såsom frakt-, emballage-, lagerhållnings- eller andra tillverkningskostnader. Anges per inköpsenhet.

Statistikgrupp

Apris från struktur

**SPARA** **RADERA** << Första | < Föregående | Nästa > | Sista >>

1 post(er) hittades Tillförlitliga platser

Som vi nämnt tidigare beräknas Täckningsbidrag och Täckningsgrad inte längre på Inköpspris utan på det nya fältet **Kalkylpris**. Fältet anges per artikel i rutin Uppdatera artiklar i samma enhet som inköpspris d.v.s. i inköpsenheten.

### Täckningsbidrag per leverantör (baserat på lev.fakturor)

I samma rutin har vi skapat en ny lista som visar inköpta artiklar per leverantör med beräknat värde på det täckningsbidrag varje Leverantör lämnar per artikel. Listan baseras på slutförda leverantörsfakturor.

Artikel	Beskrivning	Inköpskvantitet	Tot inköpsbelopp	Snittpris inköp	Försäljningspris	Täckningsbidrag
L1	Leverantören Sören AB	63	3060.27	48.58	100.00	51.42
SHELL	Svenska Shell AB	32	1424.00	44.50	100.00	55.50
Summa	MP001	95	4484.27	47.20	100.00	52.80
<b>Totalsumma</b>			<b>4484.27</b>			

I exemplet ovan ser vi att listan visar en rad per artikel och leverantör där total inköpskvantitet, totalt inköpsbelopp, genomsnittligt inköpspris ( $Tot\ inköpsbelopp / Inköpskvantitet$ ), artikelns försäljningspris samt beräknat täckningsbidrag visas.

Urval görs utifrån slutförda leverantörsfakturer varifrån värden på inköpskvantitet och inköpsbelopp också hämtas.

## Inkludera antal förfallodagar i betalningsvillkorstexten på fakturor

I Exder finns nu möjlighet att få antal förfallodagar automatiskt inkluderat i betalningsvillkoret på fakturan så att det skrivs ut i pdf-dokumentet och i de fall betalningsvillkor skickas i EDI-fakturor.

Förvalt betalningsvillkor anges ju i rutin Uppdatera externa språk (menyval Diverse, Språkinställningar) genom att man per språk anger villkorstext i fältet **Betalningsvillkor**.

Varucertifikat Artiklar Inköp Produktion Försäljning Partners Redovisning Diverse Hjälp

## Uppdatera externa språk

Villkor Påminnelsnivåtexter Meddelanden Fritexter

Språk SV Svenska

Betalningsvillkor  
Vi tillämpar {payment\_days} dagar netto

Leveransvillkor  
Leveransvillkor på svenska.

Villkor vid försenad betalning  
Förfallovillkor på svenska.

SPARA RADERA

1 post(er) hittades Tillförlitliga platser

Genom att lägga till strängen "{payment\_days}" (precis som det står med gemener och med "krullparenteser" { }) kan ni styra var i texten ni vill att **Antal förfallodagar** skall placeras.

Obs! Är värdet i **Antal förfallodagar** mindre än 1 dag d.v.s. kontantbetalning visas INGET betalningsvillkor.

Vi skapar en faktura till en kund med 30 förfallodagar.

Varucertifikat | Artiklar | Inköp | Produktion | Försäljning | Partners | Redovisning | Diverse | Hjäl

## Uppdatera fakturor

**Huvudinformation** | Adresser | Textinformation | Radinformation

Fakturanr: 200600087 | Fakturatyp: Faktura | Skapa ny faktura från: Order | Utleverans:

Partner: VARBERGS KOMMUN | Varbergs Kommun

Ordernr:  | Utleveransnr:  | Utleveransdatum: 2007-01-24 | Ankomstdatum: 2007-01-24

Lokaliseringskod (UNB): EAN 7381020200001

Valuta: SEK | Systemspråk: Svenska | Språk: Svenska

Momstyp: Inhemsk moms | Momsreg. land: SE | Sverige

Momsregistreringsnr: se111111222201 | Organisationsnr: 1111112222

Fakturastatus:

Transportsätt:

Firma: Äschpert Systäm Devälpopmänt US LTD

Fakturadatum: 2007-01-24

Antal förfallodagar: 30

Förfalldatum: 2007-02-23

Betalningsätt:

Betalningsvillkor: Vi tillämpar {payment\_days} dagar netto.

Exkl. moms 0.00  
Moms 0.00  
Avrundning 0.00  
Inkl. moms 0.00

SPARA | SLUTFÖR | MAKULERA | « Första | < Föregående | Nästa > | Sista »

0 post(er) hittades | Tillförlitliga platser

Antal förfallodagar hämtas förvalt från Uppdatera partners och texten hämtas för **Betalningsvillkor** från Uppdatera externa språk.

När vi sparar faktura klickar vi på **Skriv ut** så att fakturan skrivs ut som pdf-dokument.

Sida 1

**Äschpert Systäm Devälpopmänt US LTD**

Vår kontaktperson

Leveransadress

Förfalldatum  
**2007-02-23**

Betalningsvillkor  
Vi tillämpar 30 dagar netto.

**FAKTURA**

Fakturadatum 2007-01-24 | Fakturanr 200600087

Er referens

Köpare  
Varbergs Kommun  
Kommunhuset  
Varberg  
Sverige

Leveransdatum

Kostnadsställe  
0000

Kunds momsregistreringsnr  
se111111222201

Villkor vid försenad betalning  
Förfallovillkor på svenska.

Vårt ordernummer | Följesedel | Ert ordernummer

Artikel	Åpris	Antal Enh	Rab %	Belopp
Gädda	79.5000	17.00 kg	0.00	1351.50

Exkl. moms: 1351.50  
Momssats: 12.00 %  
Att betala: 1513.68

Texten på Betalningsvillkor innehåller värdet i **Antal förfallodagar**. Genom detta behöver ni alltså inte manuellt redigera betalningsvillkorstexterna längre utan kan överlåta detta till Exder.

Vi ändrar nu **Antal förfallodagar** till 0 dagar.

Varucertifikat   Artiklar   Inköp   Produktion   Försäljning   Partners   Redovisning   Diverse   Hjäl

## Uppdatera fakturor

Huvudinformation   Adresser   Textinformation   Radinformation

Fakturanr: 200600087   Fakturatyp: Faktura   Skapa ny faktura från: Order   Utleverans:

Partner: VARBERGS KOMMUN   Varbergs Kommun

Ordernr:    Utleveransnr: 576   Utleveransdatum: 2007-01-24   Ankomstdatum: 2007-01-24

Lokaliseringskod (UNB): EAN 7381020200001

Valuta: SEK   Systemspråk: Svenska   Språk: Svenska

Momstyp: Inhemsk moms   Momsreg. land: SE   Sverige

Momsregistreringsnr: se111111222201   Organisationsnr: 1111112222

Fakturastatus: Faktura granskad

Transportsätt:

Firma: Äschpert System Devälpopmänt US LTD

Fakturadatum: 2007-01-24

**Antal förfallodagar: 0**

Förfalldatum: 2007-01-24

Betalningsätt:

Betalningsvillkor: Vi tillämpar {payment\_days} dagar netto.

**Skriv ut**

SPARA   SLUTFÖR   MAKULERA   << Första | < Föregående | Nästa > | Sista >>

Exkl. moms	1351.50
Moms	162.18
Avrundning	0.00
Inkl. moms	1513.68

Post har lagts till   Tillförlitliga platser

På nytt skriver vi ut pdf-dokumentet.

**KONTANTNOTA****Äschpert Systäm Devälpöpmänt US LTD**

Vår kontaktperson  
Ronny Jönsson

Leveransadress  
KUNGSBACKA KOMMUN  
STÄDAVD.  
434 81 KUNGSBACKA

Fakturadatum 2007-01-24    Fakturanr 200600086    Vårt kundnummer MP1  
Er referens  
Förnamn Efternamn  
Faktureringsadress  
KUNGSBACKA KOMMUN  
STÄDAVD.  
434 81 KUNGSBACKA  
Kunds momsregistreringsnr

Vårt ordernummer	Följesedel	Ert ordernummer	Leveransdatum	Godsmärkning		
	575		2007-01-24			
Artikel	Beskrivning		Åpris	Antal	Belopp	
MP004	Abborre		79.50	12 kg	954.00	
					Exkl. moms:	954.00
					Moms 12.00%:	114.48
					Avrundning:	0.02
					<b>Att betala SEK:</b>	<b>1068.50</b>

Vi ser då att rubriken ändrats till *KONTANTNOTA* samt att inget Betalningsvillkor skrivs ut.

**Totalsummering i orderlistor**

Några av våra kunder har velat se totalsumman när de listar sina orders i rutinen *Lista order*. Vi har därför lagt till den summeringen i både den enkla och detaljerade listan. Summeringen sker i primärvalutan. Vi illustrerar med ett exempel nedan där företaget har primärvalutan SEK.

Varucertifikat
Artiklar
Inköp
Produktion
Försäljning
Partners
Redovisning
Diverse
Hjälp

Lista order

Listtyp: Enkel

Fr.o.m. 2610 T.o.m. 2611

Partner:

Orderdatum:

Kunds ordernummer:

Kostnadsställe:

Projekt:

Orderstatus:

Ordertyp:

Ordernr	Partner	Partnernamn	Orderdatum	Orderstatus	Ordertyp	Urspr	Affärsflöde	Kndord	Belopp
2610	P2	ICA	2007-01-24	Order slutförd	En-leverans				700.00 SEK
2611	2715	Optica Smart AB	2007-01-24	Order slutförd	Fler-leverans				70.00 EUR
<b>Totalsumma</b>									
Exkl. moms									1365.00 SEK

Vi gör urval från order 2610 till 2611 och klickar sedan **OK**. I bilden ovan ser ni att totalbeloppet blir 1365 SEK. Ni ser att Exder räknar om order 2611 från EUR till SEK för att totalbeloppet ska bli rätt. Exder använder den senaste giltiga valutakursen (9.5) som är inlagd i Exder.

## Exder EDI

### Visa meddelande i Exder att EDI-meddelande skickats.

För att tydliggöra när EDI-meddelande skickas visar vi nu ett meddelande när orderbekräftelse, leveransavisering samt faktura skickas elektroniskt.

Varucertifikat	Artiklar	Inköp	Produktion	Försäljning	Partners	Redovisning	Diverse	Hjälp
----------------	----------	-------	------------	-------------	----------	-------------	---------	-------

### Uppdatera fakturor

**Huvudinformation** | Adresser | Textinformation | Radinformation

Fakturanr:  Skapa ny faktura från  Order  Utleverans

Partner:  ICA

Ordernr:  Utleveransnr:

Lokaliseringskod (UNB): EAN

Valuta:  Systemspråk:  Språk:

Momstyp:  Momsreg. land:  Sverige

Momsregistreringsnr:  Organisationsnr:

Fakturastatus:

Transportsätt:  Bil

Firma:

Fakturadatum:

Antal förfalldagar:

Förfalldatum:

Exkl. moms	1480.00
Moms	370.00
Avrundning	0.00
Inkl. moms	1850.00

**SPARA** **SLUTFÖR** **MAKULERA** << Första | < Föregående | Nästa > | Sista >>

1 post(er) hittades Tillförlitliga platser

Ovanstående faktura skall skickas elektroniskt till ICA när den slutförs.

Varucertifikat   Artiklar   Inköp   Produktion   Försäljning   Partners   Redovisning   Diverse   Hjälp

## Uppdatera fakturor

**Huvudinformation   Adresser   Textinformation   Radinformation**

Fakturanr:  Skapa ny faktura från  Order  Utleverans

Partner:  ICA

Ordernr:  Utleveransnr:

Lokaliseringskod (UNB): EAN

Valuta:  Systemspråk:  Språk:

Momstyp:  Momsreg. land:  Sverige

Momsregistreringsnr:  Organisationsnr:

Fakturastatus:

Transportsätt:  Bil

Firma:

Fakturadatum:


Antal förfallodagar:




Förfalldatum:

**Skriv ut**

  << Första | < Föregående | Nästa > | Sista >>

Exkl. moms	1480.00
Moms	370.00
Avrundning	0.00
Inkl. moms	1850.00

 Elektronisk faktura 200500448 har skickats till ICA

   Tillförlitliga platser

Texten "Elektronisk faktura 200500448 har skickats till ICA" visas som bekräftelse på att den har skickats iväg.

### Lista EDI-meddelanden och kvittenser

Möjlighet finns nu att få fram en lista med alla mottagna och skickade EDI-meddelanden genom den nya rutinen Lista EDI-logg. Listan startas från menyvalet Diverse. Med denna lista kan ni nu själva kontrollera om ett visst meddelande skickats, innehåller fel, om det kommit fram till mottagaren osv.

Varucertifikat   Artiklar   Inköp   Produktion   Försäljning   Partners   Redovisning   Diverse   Hjäl

## Lista EDI-logg

Fr.o.m. T.o.m.

Datum

Tid

ID

Riktning

Edi fel

Kvittens    Felmeddelande

Order    Ordersvar

Reporder    Repordersvar

Leveransavisering    Faktura

Varucertifikat    Artikeldata/Prislista

Adressdata    Artiklar/referenser

Krediteringsavisering

« Första < Föregående **1** Nästa > Sista »

Datum	Tid	EDI-meddelande	ID	Riktning	Partner	Edi fel	
2006-12-22	14:55:07	Faktura	<b>200600079</b>	Ut	VARBERGS KOMMUN	Varbergs Kommun	Ja
2007-01-26	11:07:48	Faktura	<b>200600043</b>	Ut	SERVGROSS_CW	SERVGROSS_Partner	
2007-01-26	11:13:16	Faktura	<b>200600088</b>	Ut	VARBERGS KOMMUN	Varbergs Kommun	
2007-01-26	11:19:37	Faktura	<b>200600088</b>	Ut	VARBERGS KOMMUN	Varbergs Kommun	
2007-01-26	11:20:18	Faktura	<b>200600088</b>	Ut	VARBERGS KOMMUN	Varbergs Kommun	
2007-01-26	11:32:10	Reporder	<b>118</b>	Ut	VARBERGS KOMMUN	Varbergs Kommun	

0 post(er) hittades

Urval kan göras på datum, tid, ID (order-/utleverans-/fakturanr beroende på typ av EDI-meddelande), riktning (in=mottagna, ut=skickade), EDI-fel (Ja=felaktiga, Nej=felfria) samt typ av meddelande.

Varje EDI-meddelande listas sedan i datum-/tidsordning där förutom urvalsfälten även partner och partners namn visas.

För att titta på ett dokument som skickats i ett meddelande kan ni klicka i kolumnen **ID**.

Beroende på vem ni skickar meddelanden till kan Exder visa att meddelandena kommit fram. Väldigt bra för att se att t.ex. en utleverans kommit fram i tid (dvs i god tid före godset!) eller om en faktura kommit fram. Exempelvis kvitterar ICA och Coop alla meddelanden i sina varuflöden. Ett meddelande som skickats och kvitterats blir grönmarkerat i listan.

## Skicka fakturor från Exder till Fakturaportaler trots valideringsfel

Länge har ju Exder kunnat skicka elektroniska fakturor till alla de som har en Fakturaportal för till exempel omkostnadsfakturor.

För att dessa fakturamottagare skall få korrekta fakturor görs en validering i Exder av fakturans innehåll redan innan den skickas från Exder. När ni får dessa fel skall de i första hand rättas till i Exder men möjlighet finns nu att skicka iväg felaktiga fakturor till Fakturaportalen. Ni får då ett e-mail tillbaka med en länk som gör att man kan rätta till den direkt i aktuell fakturaportal istället.

Anledningen är till exempel att ni nu kan bifoga specifikation från produktionsorder som skickas som långa fritexter. Beroende på typ av fakturaportal kan de ta emot olika långa texter. Därför kan det vara ett bättre alternativ att ändra fakturan i fakturaportalen så att ni kan behålla produktionsordernas alla fritexter.

I exemplet nedan visas en faktura som skall skickas till Mönsterby Kommuns fakturaportal. Fakturan innehåller ett antal fel, genom att svara Ja på frågan "Vill Ni ändå fortsätta?" ges nu möjlighet att skicka iväg en felaktig faktura till portalen.

Varucertifikat | Artiklar | Inköp | Produktion | Försäljning | Partners | Redovisning | Diverse | Hjäl

## Varning

Fakturanr: 20061940

- Fakturan passerade ej validering för fakturaportal ICA Fakturaportal
- Beskrivning + Beskrivningstext > 35 x 12
- Betalningsvillkor - Maximal längd: 70
- Villkor vid försenad betalning - Maximal längd: 70
- Obligatoriskt fält! Telefon saknas (Leverantör - Kontaktperson, allmänt)
- Namn - Maximal längd: 10 (Köpare - Kontaktperson, allmänt)
- Radtexten får inte innehålla mer än 12 rader om 35 tecken.

Vill Ni ändå fortsätta?  
[Nej](#) | [Ja](#)

Obs! Anges Ja skickas INTE fakturan till mottagaren utan enbart till Fakturaportalen där den återigen valideras som felaktig.

Ett e-mail skickas tillbaks till er där ni ges möjlighet att logga in direkt i aktuell Fakturaportal och rätta fakturan.

Endast korrekta fakturor når alltså mottagaren. Vill ni slippa rätta fakturan i Fakturaportalen trycker ni Nej, och rättar felen direkt i Exder.

1 post(er) hittades

**Observera dock att fakturan inte når fram till fakturamottagaren innan den är rättad i Fakturaportalen. Ni måste alltså klicka på engångslänken i det felmail som Fakturaportalen kommer att skicka till er.**

## Elektroniska kreditfakturer

Exder meddelar numera ifall att ni försöker att skicka en kreditfaktura elektroniskt trots att köparen inte kan hantera detta. I exemplet nedan försöker vi i att skicka en elektronisk kreditfaktura till ICA i deras BP-flöde.

Varucertifikat | Artiklar | Inköp | Produktion | Försäljning | Partners | Redovisning | Diverse | Hjäl

## Varning

Fakturanr: 200500454

- Denna kreditfaktura kan ej skickas elektroniskt

Vill Ni ändå fortsätta?  
[Nej](#) | [Ja](#)

Exder talar om att ni inte kan skicka faktura 200500454 elektroniskt. Om ni vill avbryta trycker ni nej men vill ni skapa fakturan ändå så trycker ni ja. Om vi trycker ja så slutförs fakturan. Ni kan sedan skriva ut den på papper och skicka den till köparen. Ingen faktura skickas iväg elektroniskt.

## Ny kontroll vid Skapa palletiketter

För att undvika att palletiketterna innehåller felaktig information så kontrollerar Exder att bäst före datum inte är tidigare än förpackningsdatum.

Varucertifikat | Artiklar | Inköp | Produktion | Försäljning | Partners | Redovisning | Diverse | Hjäl

## Skapa palletiketter för enstaka order

Förvalda värden som gäller för nya etiketter

Förpackningsdatum: 2007-01-29

Bäst-före-datum: 2007-01-25

Batchnummer: 454

Lastbärare: Helpall

Etikett-kopior: 2

Ordernr: 2607 Partner: 100

Radnr	Artikel	Best. ant	Bekr. ant
1	748 24-pack ägg kartong	120 st	120 st

I exemplet ovan varnar Exder att bäst före datum 2007-01-25 är angivet före förpackningsdatum 2007-01-29 vilket inte är tillåtet.

## Ramavtal kan nu innehålla artikel med pris 0 kr

I rutinen Uppdatera ramavtal kan ni numera sätta en ramavtalsrad till priset 0. D.v.s. fältet är inte längre obligatoriskt att ange. När man sedan skapar en prislista så får också den artikelraden 0 i belopp.

Det betyder att Exder också kan hämta ett 0 belopp ifrån ramavtalet eller prislistan under förutsättning att det är giltigt och lägga det på order/fakturaraden för den artikeln.

Varucertifikat	Artiklar	Inköp	Produktion	Försäljning	Partners	Redovisning	Diverse	Hjälp
----------------	----------	-------	------------	-------------	----------	-------------	---------	-------

### Uppdatera ramavtal

Ramavtalsnummer:

Partner:  Skövde kommun

Ramavtalsreferens:

Valuta:  Svensk Krona

Giltighetsdatum fr.o.m.:

Giltighetsdatum t.o.m.:

Egen informationskontaktperson:

Försäljningskontaktperson:

« Första < Föregående **1** Nästa > Sista »

Artikel	Pricatgrupp	Pristyp	Åpris	Ändringsdatum	Radera
300101 ren medel	00	<input checked="" type="checkbox"/> Kontraktspris <input type="checkbox"/> Aktuellt pris	0.00	2007-01-02	<input type="checkbox"/>
AA testartikel aa	00	<input type="checkbox"/> Kontraktspris <input type="checkbox"/> Aktuellt pris	180.00	2007-01-02	<input type="checkbox"/>

**Kopiera ramavtal »**

**Skicka PRICAT**

**SPARA** **RADERA**

Bilden ovan visar ett ramavtal där artikel 300101 har A-priset satt till 0 kr.

## Exder RM

Exder RM är en modul som innehåller funktioner för att skapa produktionsorder och så kallade avrop för att planera och registrera produktionsuppdrag. Exempelvis använder vi på Expert Systems Exder RM för all hantering av supportärenden och all systemutveckling.

### Lista avrop

I rutinen **Lista avrop** har det tillkommit tre nya urvalsmöjligheter. Ni kan nu göra urval på Ansvarig, Levererat och Fakturerat.

Genom att göra urval på Ansvarig så kan ni ta fram alla avropsrader som en viss person på företaget är ansvarig för. Gör ni urval på Levererat får ni fram de avropsrader som är levererade och genom att ange att ni vill se fakturerat så får ni fram de avropsrader som är fakturerade. Den här funktionalitet är väldigt användbar när ni använder Exder för er fakturering.

The screenshot shows the 'Lista avrop' (List of cancellations) interface. The top navigation bar includes: Varucertifikat, Artiklar, Inköp, Produktion, Försäljning, Partners, Redovisning, Diverse, and Hjälp. The main form has the following fields and options:

- Listtyp:** Summerad per ingående artikel (dropdown)
- Fr.o.m.:** (text input with search icon)
- T.o.m.:** (text input with search icon)
- Partner:** (text input with search icon)
- Prod. orderstatus:** (dropdown)
- Projekt:** (text input with search icon)
- Artikel:** (text input with search icon)
- Ingående artikel:** (text input with search icon)
- Ansvarig:** (text input with search icon) - circled in red
- Användare:** (text input with search icon)
- Startdatum:** (text input with calendar icon)
- Slutdatum:** (text input with calendar icon)
- Debiterbar:** (dropdown)
- Levererat:** (dropdown) - circled in red
- Fakturerat:** (dropdown) - circled in red
- Artikelkommentar för produktionsorder
- Fritext för produktionsorder
- Artikelkommentar för produktionsorderrad
- Fritext för produktionsorderrad
- Artikelkommentar för avrop
- Fritext för avrop
- 

I bilden ovan ser ni var de nya urvalsfälten har tillkommit.

## Förbättrad sökning i rutinen Uppdatera produktionsorder

Uppdatera produktionsorder

Huvudinformation | Textinformation | Radinformation | Precedensorder | Dokumentlänkar

Produktionsordernr:  (Ange blankt för nytt nr)

Partner:

Förvalt värde debitera avrop  Markera produktionsorderns avrop för debitering  Avmarkera debitering för produktionsorderns avrop

**Kopiera produktionsorder »**  
Skapa produktionsorder från **orderrad » / artikel »**

Referens:  (Circled in red)

Ordernr:  Orderradsnr:  Bekräftat leveransdatum:

Prod. orderstatus:

Önskat leveransdatum:

Valuta:

Eftersom att ni endast kan skapa en produktionsorder ifrån en order som är slutförd så visas endast slutförda ordrar när ni söker efter dessa i rutinen Uppdatera produktionsorder. På så sätt slipper ni se orders som inte är relevanta.

Uppdatera produktionsorder

Huvudinformation | Textinformation | Radinformation | Precedensorder | Dokumentlänkar

Produktionsordernr:  (A...)

Partner:

Förvalt värde debitera avrop  Markera produktionsorderns avrop för debitering  Avmarkera debitering för produktionsorderns avrop

**Kopiera produktionsorder »**  
Skapa produktionsorder från **orderrad » / artikel »**

Referens:

Ordernr:

Prod. orderstatus:

Önskat leveransdatum:

Valuta:

Artikel:

Beordrat antal:

Sökfält:

< Föregående | Nästa > 81 träff(ar)

Ordernr	Partner	Partnernamn	Orderstatus	Ordertyp	Urspr	Affärsflöde
37	SANDVIK	Sandvik AB	Order slutförd	Fler-leverans	EDI	SANDVIK
57	SANDVIK	Sandvik AB	Order slutförd	Fler-leverans	EDI	SANDVIK
262	ICA	ICA Handlarnas AB	Order slutförd	En-leverans		
264	ICA	ICA Handlarnas AB	Order slutförd	En-leverans		
267	P1	Min partner	Order slutförd	En-leverans		
268	P1	Min partner	Order slutförd	En-leverans		
269	P1	Min partner	Order slutförd	En-leverans		
277	P1	Min partner	Order slutförd	En-leverans		
278	P1	Min partner	Order slutförd	En-leverans		
279	P1	Min partner	Order slutförd	En-leverans		

< Föregående | Nästa > Stäng fönstret

Sökbilden visar endast slutförda ordrar.

## Övriga nyheter

### CILAB nytt varuförsörjningsbolag för Kooperationen i Sverige

Den svenska kooperativa dagligvaruhandeln samlar nu varuförsörjning och logistik i ett gemensamt bolag, Coop Inköp och Logistik AB (CILAB). Det nya bolaget bildades formellt vid årsskiftet och kommer att ha en nyckelroll i den svenska Kooperationens framtidssatsning. CILAB ägs gemensamt av Coop Sverige och DDF AB, samarbetsbolaget för de större detaljhandelsdrivande konsumentföreningarna.

Delar av de detaljhandelsdrivande föreningarnas verksamhet för inköp och logistik förs nu successivt in i det nya bolaget. Bland annat införlivas de norrländska föreningarnas inköpsbolag Nordikon i Cilab. Det nya bolaget kommer att ha totalt cirka 1 800 medarbetare.

Vi på Expert Systems är väl insatta i de krav som ställs på er som leverantörer och självklart kan ni även fortsättningsvis enkelt handla med Coop/CILAB med Exder EDI.

### Nästa uppdatering av Exder – vad vill ni ha?

Vi har fem releaser av Exder om året (i slutet av januari, mars, maj, augusti och oktober). Vid varje uppdatering investerar vi mycket energi och tid som vi vill ska ge er så stor nytta som möjligt. I denna release är cirka 2000 utvecklingstimmar investerade.

Det bästa sättet för er att få det Exder ni vill ha är att berätta för oss vad ni helst vill ha. Så kontakta oss via email till [info@expertsystems.se](mailto:info@expertsystems.se) eller ring oss på 08-446 34 00.