

Ny version av Exder 2003-10-09

Nu är det dags för den fjärde versionen av Exder i år. Vi har fokuserat vår utveckling på Exder EPC och Exder EDI men även gjort några förändringar i Exder RM. Vi har också fortsatt vårt pågående arbete med Exder Admin.

Stort och nytt är vårt nya stöd för Coops Butikssamlingsfaktura via Exder Link, stöd för Axfoods faktura. I Exder EPC märks framförallt "mjuka regler", ny kvittenshantering vid fel/rätt i Validatorn mm.

Läs nedan – det är det värt!

Innehållsförteckning

NY VERSION AV EXDER 2003-10-09	1
EXDER EPC	2
<i>Kvittensmottagning i Exder EPC</i>	2
<i>"Mjuka regler" i Exder EPC</i>	2
<i>Förtydligande av felmeddelanden i Exder EPC</i>	3
<i>Varucertifikat regelförändringar i Exder EPC</i>	3
<i>Förtydligande av EAN kontrollsiffra</i>	3
<i>Nytt fält sekundärförpackning i rutinen Uppdatera artiklar för varucertifikat</i>	4
<i>Nytt fält tertiärförpackning i rutinen Uppdatera artiklar för varucertifikat</i>	4
<i>Fälten max- och min- temperaturer i artikelregistret</i>	5
EXDER EDI	6
<i>Link COOP för butiksfaktura</i>	6
<i>EDI-faktura till Axfood</i>	6
<i>Link Agresso</i>	6
<i>Artikellistor</i>	6
<i>Kopiera ramavtal</i>	7
<i>Radera ramavtal</i>	8
<i>Ramavtal och listan skickade prislistor</i>	8
<i>Sökning artiklar</i>	10
<i>Stöd för flera än två unb-lokaliseringskoder i ICA flödet</i>	10
EXDER RM.....	11
<i>Kopiering av produktionsorder för möjlighet att delfakturera</i>	11
<i>Kopiering variant 1</i>	11
<i>Kopiering variant 2</i>	14
<i>Stöd för ordenhet och basenhet i produktionsorder</i>	16
FAKTURERING OCH KUNDRESKONTRA	18
<i>Utländska inbetalningar</i>	18
<i>Urval automatfakturering</i>	19
<i>Sökning på partner i automatfaktureringen</i>	20
<i>Projekt/kostnadsställe på statistiklistor</i>	20
<i>PDF-faktura med stöd för rabatt</i>	22
<i>Tydligare standard PDF-fakturor</i>	23
ETIKETTER	24
<i>Utskrift enstaka etiketter</i>	24
<i>Etikettkrivare</i>	24
DAGS ATT BYTA TILL NYA EXDER	25
<i>Status "nya" Exder EDI</i>	25
<i>Status "nya" Exder Webshop</i>	25
<i>Status "nya" Exder Admin</i>	25
VAD SAKNAR DU I DITT EXDER	25

Exder EPC

Kvittensmottagning i Exder EPC

Alla varucertifikat kontrolleras i Exder EPC innan dom skapas och skickas vidare till EANs validator. Validatorn kontrollerar sedan om varucertifikatet uppfyller de uppställda reglerna för varucertifikatet. När varucertifikatet är kontrollerat så skickar validatorn ett svar tillbaka som meddelar om varucertifikatet är godkänt eller icke godkänt. Om varucertifikatet är godkänt skickas det vidare till mottagaren av varucertifikatet.

Validatorn skickar ut kvittensen som en XML-fil som Exder EPC nu kan ta emot och läsa in. På så sätt kan man i Exder se om varucertifikatet har blivit godkänt av validatorn eller inte. [Kontakta oss](#) om du vill veta mera om detta.

”Mjuka regler” i Exder EPC

Alla regler är nu ”mjuka” i EPC med undantag för några stycken grundläggande regler. Det betyder att Exder vid skapandet av varucertifikatet validerar och kontrollerar om det stämmer enligt uppsatta regler, men att det är upp till användaren att godkänna om varucertifikatet är korrekt eller inte. Fördelen är att i vissa situationer vill man skapa ett varucertifikat trots att alla regler inte är uppfyllda pga. specialfall.



Bilden ovan visar hur det ser ut när man har bett Exder att skapa ett varucertifikat och några regler inte är uppfyllda. Exder visar vilka eventuella fel som finns. Varje fel/regel är kopplad till en länk och klickar man på länken så kommer man till artikelformuläret och kan rätta till det eventuella felet.

Om användaren svarar *nej* på frågan om varucertifikatet ska skapas så skapas inget varucertifikat men svarar användaren *ja* så skapas varucertifikatet trots regelvarningar.

Regler som fortfarande är hårda (obligatoriska) är checksifferkontrollen för EAN-nummer, kontrollen av obligatoriska fält, kontrollen av barnlösa artiklar samt övriga strukturella kontroller.

Förtydligande av felmeddelanden i Exder EPC

Ditt certifikat innehåller följande eventuella fel:

- Regel 600003: Vikten av en primärförpackning (T0019) överstiger maximum (15000 g).
Artikel: PRI-1
Bruttovikt: 20020.0 g
- Regel 600006: Jämförmängden (T0147) är mindre än förpackningens innehåll för artikeln (T0002).
Artikel: PRI-12
Jämförmängd färdigvara: 1.0
Förpackningens innehåll: 50.0
- Regel 600027: Kollits bruttovikt (T0141) hos en tertiärförpackning får inte vara lägre än den totala vikten hos dess inneslagna artiklar (T3361).
Artikel: TER-1
Bruttovikt: 50000.0 g
Inneslagna förpackningars vikt: 70202.0 g
- Regel 600030: Lasthöjden (T0150) för en tertiärförpackning måste vara större än dess inneslagna förpackningars höjd.
Artikel: TER-1
Höjd: 2.01 mm
Inneslagna förpackningars höjd: 499.0 mm

Skall certifikatet skapas?
Ja | Nej

« Skapa varucertifikat
« Uppdatera varucertifikat

Exder visar nu upp dom eventuella regelfelen betydligt tydligare än tidigare så att det är lättare att förstå innebörden av dessa.

Varucertifikat regelförändringar i Exder EPC

Exder kontrollerar så att tertiärförpackningens lasthöjd är större än ingående förpackningars om dessa förpackningar är av typen sekundär eller primär. Exempelvis tertiärförpackningen har lasthöjden 1000 mm. Sekundärförpackningens höjd är 600 mm och den består av 2st lav, d.v.s. totala höjden för sekundärförpackningen blir 1200 mm. Exder varnar att detta verkar felaktigt.

Vid skapande av varucertifikat kontrollerar Exder på primärförpackningen att hyllkants/kvittotexten inte innehåller varumärke eller förpackningsstorlek.

Vid skapande av varucertifikat så kontrollerar Exder att tertiärförpackningens bruttovikt inte är mindre än 50 % av kollits bruttovikt. Vi har en tertiärförpackning på 10 kg. I tertiärförpackningen ingår 3 sekundär förpackningar á 1 kg. Sekundärförpackningarna tillsammans väger 3 kg vilket endast är 30 % av tertiärförpackningens bruttovikt. Exder varnar.

Regel 600040, sekundärförpackning. Om någon artikelmarkering har angetts så ska streckkodsstandarden EAN128 (kod 52) användas för artikeln.

Det är nu inte längre obligatoriskt med artikelmarkeringar på en sekundärförpackning med EAN128.

Regel 600003, primärförpackning säger att förpackningens vikt inte får överstiga 15000 g. Om regel 600003 är fel så vid felutskriften skickades tidigare bruttovikten ut i kg. Nu räknas vikten om till hela gram och skickas ut som meddelande.

Förtydligande av EAN kontrollsiffra

Följande fel gjorde att certifikatet ej kunde skapas:

- Regel 300001: Checksiffran för ett standardartikelnummer är felaktig. Inte ett EAN-nummer?
Artikel: TER-1
Standardartiklar: 7365878787878
Korrekt checksiffra: 7

« Skapa varucertifikat
« Uppdatera varucertifikat

Exder gör en kontroll om kontrollsiffran för standardartikeln är korrekt vid skapande av varucertifikat. Om kontrollsiffran (sista siffran) inte är rätt så visar Exder upp vilken kontrollsiffra som är korrekt. Klicka på länken och

redigera sedan i artikelregistret. I vårt exempel ser vi att kontrollsiffran på standardartikelnumret för artikel TER-1 är 7 (7365878787877) och inte 8 (7365878787878).

Nytt fält sekundärförpackning i rutinen *Uppdatera artiklar för varucertifikat*

I rutinen *Uppdatera artiklar för varucertifikat* finns det ett extra fält inlagt på sekundärartikelnivån för underlätta skapande av varucertifikat.

Fältet *Beräknad bruttovoly m* innehåller det beräknade värdet av sekundärartikelns bruttovoly m. Fältet räknas ut som sekundärartikelns exponeringsbredd x exponeringsdjup x exponeringshöjd. I exemplet ovan så betyder det 200 mm x 250 mm x 300 mm = 15L.

Nytt fält tertiärförpackning i rutinen *Uppdatera artiklar för varucertifikat*

I rutinen *Uppdatera artiklar för varucertifikat* finns det ett extra fält inlagt på tertiärartikelnivån för att underlätta skapande av varucertifikat.

Artiklar Produktion Order Fakturering Partners Diverse Hjälp

Uppdatera artiklar för varucertifikat

Varucertifikat Förpackningsstruktur Standardartiklar

Artikel

Beskrivning

Tyska

Engelska

Svenska

Förpackningstyp

Kopiera artikel »

Förvaring, hantering och exponering

Tryckkänslighet

Lag per pall

Förpackningar per lag

Utnyttjandegrad av pall % Beräknad utnyttjandegrad av pall %

Märkning

Strekkodsstandard EAN/UCC 13

Skapa varucertifikat »

Fältet *Beräknad utnyttjandegrad av pall* innehåller det beräknade värdet av hur stor del av helpallen (1200 mm x 800 mm) som används. Fältet räknas ut av Exder som sekundärartikelns bredd x sekundärartikelns djup x tertiärartikelns antal förpackningar per lag / (1200 x 800). I exemplet ovan så betyder det $1100 \times 100 \times 8 / (1200 \times 800) = 91,7 \%$. Använd den uppgiften för att fylla i fältet utnyttjandegrad av pall. Observera att om tertiärförpackningens ineliggande förpackning är en hanteringsenhet så räknas inget värde ut av Exder.

Fälten max- och min- temperaturer i artikelregistret

Eftersom det i ett varucertifikat endast är tillåtet att skicka numeriska värden i fälten för artikelns max- och min-temperatur så validerar Exder nu bort värden såsom +5, +5 Celsuis, 5 C osv. Plusgrader anges utan plustecken framför och gradtyp förutsätts alltid vara Celsius och skall ej anges. Minusgrader läggs fortfarande in med minustecken framför.

Exder EDI

Link COOP för butiksfaktura

COOP har startat upp ett projekt för att effektivisera hanteringen av fakturor. Idag så fakturerar vissa leverantörer COOP direkt genom butik. Butiken rapporterar sedan dessa fakturor vidare till COOP centralt. Detta medför en hel del administration.

För att effektivisera fakturaflödet vill COOP ha en samlingsfaktura att betala ut emot. Denna samlingsfaktura innehåller också "butiksfakturorna" som är underlag för COOPs debitering av butikerna. Denna samlingsfaktura skickas till COOP genom EDI.

Exder har nu stöd för ovanstående flöde. Det fungerar som så att COOPs leverantörer skickar en XML-fil till Exder. XML-filen har ett specificerat format och innehåller själva underlaget för butiksfakturorna. Exder tar emot underlaget och skapar en samlingsfaktura och skickar till COOP i rätt format.

EDI-faktura till Axfood

Exder har nu stöd för att skicka EDI-fakturor till Axfood enligt Axfoods specifikation "lagerfaktura". Det betyder att idag kan Exder ta emot en order ifrån Axfood, skicka tillbaka ett ordersvar och sedan en faktura. Det fungerar även att lägga en reporder/fabrikantorder till Axfood. [Kontakta oss](#) om du vill börja handla med Axfood.

Link Agresso

Vi har tillsammans med företaget ForMaster tagit fram en lösning som gör det möjligt att handla elektroniskt genom Agresso Inköpssystem och på så sätt effektivisera och underlätta inköpsrutinerna. Möjlighet finns nu att inifrån Agresso Inköpssystem få tillgång till alla leverantörer som kan handla enligt standarden SFTI 2.1 och naturligtvis alla leverantörer som kör Exder. SFTI är offentlig sektors standard för elektronisk handel.

Flödet fungerar enligt följande: En beställning läggs i Agresso Inköpssystem. Agresso skapar en XML-fil som skickas till Exder och konverteras om till orders SFTI 2.1. Ordern skickas vidare till mottagaren av beställningen. Leverantören tar emot och hanterar beställningen. När beställningen är levererad så skickar leverantören en faktura till Exder genom EDI. Exder konverterar om fakturan till en XML-fil som skickas till Agresso Inköpssystem och läses in. Prislister hanteras också genom att leverantören skickar prislistan till Exder som konverterar om den till XML och skickar den vidare till Agresso Inköpssystem där den läses in.

Link Agresso säljs av ForMaster. Kontakta dem på 08 – 41 00 26 00 för mera information.

Artikellistor

Artikel	Beskrivning	Lagerplats	Beställningspunkt	Lagersaldo	Pricatgrupp	Beskrivning	Försäljningspris	Moms
18-070	18-070 DJUR 18CM 6SORT.			0.000	-24.000		30.00	Sverige: 25.00 %
18-117	18-117 VILDA DJUR 20CM 7OL.			0.000	-28.000		10.00	Sverige: 25.00 %
18-123	18-123 SJÖDJUR 6 SORT.			0.000	-30.000		20.00	Sverige: 25.00 %
18-193	18-193 BJÖRN SITT 20CM			0.000	-24.000		40.00	Sverige: 25.00 %

I listorna enkel/detaljerad artikellista finns nu information om lagerplats, beställningspunkt, lagersaldo samt även artikelns momssats.

006-G		BEGONIA	
Allmänt			
Artikeltyp: Lagerförd	<input checked="" type="checkbox"/> Beställningsbar		
Lagerplats: colers	Beställningspunkt: 0.000	Lagersaldo: -50.000	
Alternativ artikel: ,	URL, artikel:		
Sökfält 1:	Sökfält 2:	Sökfält 3:	
Ledtid i dagar: 0	Total hållbarhet: 0		
Tillgänglig fr.o.m:	Tillgänglig t.o.m:	<input type="checkbox"/> Utgåår	
<input type="checkbox"/> Visa artikel i tidrapporteringen			
Pris			
Pricatgrupp: ,			
Försäljningspris: 55.00	Enhetsprismultiplikator: 1.0	<input type="checkbox"/> Äpris från struktur	
Inköpspris: 0.00	Rek. konsumentpris: 0.00	Avgift REPA: 0.00	
Moms: Albanien : 7.00 %, Sverige : 25.00 %,			
Prisprofil: 1	Valuta: SEK	Äpris: 55.00	
Prisprofil: 2	Valuta: SEK	Äpris: 55.00	
Mått			
Höjd: 0.0	Längd: 0.0	Bredd: 0.0	
Nettovikt: 0.0	Bruttovikt: 0.0	<input checked="" type="checkbox"/> Exakt mått	
Nettovolym: 0.0	Bruttovolym: 0.0	Antal i paket: 0.000	
Antal			
Förpackningstyp: Primär-/konsumtförpackning	Orderenhetsmultiplikator: 1.0	Enhet: st, Styck	
Ordermultiplikator: 1	Minsta orderkvantitet: 1.000	Orderenhet: st, Styck	
Webb			
<input type="checkbox"/> Exportera uppgifter till webbhandelsplats			
Publiceringsdatum:	Färg:	Storlek:	
<input type="checkbox"/> Kampanj: -	<input type="checkbox"/> Ny artikel: -		
Artikelstruktur			
Textinformation			
Artikelkommentar (Tyska): Detta är på tyska			
Artikelkommentar (Engelska): Detta är på engelska			
Webbtext (Tyska): Detta är en tysk webbtext			
Standardartiklar			
Kodlisteutgivare: EAN		Kodlisteutgivares artikel: 730000000412	

Artikellistan detaljerad är genomarbetad och innehåller utökad information om varje artikel. Listan innehåller information om artikelns prisprofiler, textinformation samt om artikeln är kopplad till en standardartikel.

Kopiera ramavtal

I Exder finns nu möjligheten att kopiera ett befintligt ramavtal till ett nytt ramavtal. Smidigt när man handlar med flera olika kunder men säljer samma sortiment till dem med olika priser.

Uppdatera ramavtal																										
Ramavtalsnummer	<input type="text" value="16"/>																									
Partner	<input type="text" value="2500"/>																									
Ramavtalsreferens	<input type="text" value="45-5"/>																									
Valuta	<input type="text" value="SEK"/> Svensk Krona																									
Giltighetsdatum fr.o.m.	<input type="text" value="2003-01-01"/>																									
Giltighetsdatum t.o.m.	<input type="text" value="2005-01-01"/>																									
Egen informationskontaktperson	<input type="text"/>																									
Försäljningskontaktperson	<input type="text"/>																									
<table border="1"> <thead> <tr> <th>Artikel</th> <th>Pricatgrupp</th> <th>Äpris</th> <th>Ändringsdatum</th> <th>Radera</th> </tr> </thead> <tbody> <tr> <td>003</td> <td>014</td> <td>1.00</td> <td>2003-08-27</td> <td><input type="checkbox"/></td> </tr> <tr> <td>KLUMPFISK</td> <td>014</td> <td></td> <td></td> <td><input type="checkbox"/></td> </tr> <tr> <td>006-G</td> <td>013</td> <td>55.00</td> <td>2003-08-21</td> <td><input type="checkbox"/></td> </tr> <tr> <td>BEGONIA</td> <td>013</td> <td></td> <td></td> <td><input type="checkbox"/></td> </tr> </tbody> </table>		Artikel	Pricatgrupp	Äpris	Ändringsdatum	Radera	003	014	1.00	2003-08-27	<input type="checkbox"/>	KLUMPFISK	014			<input type="checkbox"/>	006-G	013	55.00	2003-08-21	<input type="checkbox"/>	BEGONIA	013			<input type="checkbox"/>
Artikel	Pricatgrupp	Äpris	Ändringsdatum	Radera																						
003	014	1.00	2003-08-27	<input type="checkbox"/>																						
KLUMPFISK	014			<input type="checkbox"/>																						
006-G	013	55.00	2003-08-21	<input type="checkbox"/>																						
BEGONIA	013			<input type="checkbox"/>																						
<input type="button" value="Kopiera ramavtal"/>																										
<input type="button" value="Skicka PRICAT"/>																										
<input type="button" value="SPARA"/> <input type="button" value="RADERA"/>																										

I rutinen *Uppdatera ramavtal* klicka på länken kopiera ramavtal för att kopiera ett befintligt ramavtal till ett nytt ramavtal.

Fyll i vilket ramavtal du vill kopiera och vilket ramavtalsnummer det nya ramavtalet ska få, i vårt exempel så kopieras ramavtal nummer 16 till nummer 17. Exder kontrollerar först att ramavtal nummer 17 inte redan finns i ditt bolag. Ange sedan för vilken partner det nya ramavtalet gäller samt ramavtalsreferensen. Ramavtalsreferensen kan lämnas blank men inte partnerfältet. Sedan klickar du på **OK** för att kopiera ramavtalet.

Det är inte tillåtet att i Exder ha flera olika ramavtal med samma partner och samma ramavtalsreferens.

Radera ramavtal

Det kan ibland vara smidigt att kunna radera ett ramavtal som har skapats i Exder. Därför finns det en funktion att radera ramavtal.

Artikel	Pricatgrupp		Äpris	Ändringsdatum	Radera
006-G	013	<input checked="" type="checkbox"/> Artikeln ingår i avtalet	55.00	2003-08-21	<input type="checkbox"/>
BEGONIA	013	<input type="checkbox"/> Kontraktspris			

I rutinen *Uppdatera ramavtal* går det nu att radera ett ramavtal genom att klicka på knappen radera längst ner till höger. Ramavtalet kommer att raderas.

Om en prislista redan har skapats utifrån ramavtalet så går inte ramavtalet att radera och Exder varnar om det.

Ramavtal och listan skickade prislistor

I listan skickade prislistor så visas nu endast de artiklar som är skickade till kunden. Illustreras lättast genom ett exempel där vi skapar en ändringspricat till Skövde kommun. Med ändringspricat menas att endast ändrade artiklar i prislistan skickas iväg.

Artiklar Produktion Order Fakturering Partners Diverse Hjälp

Uppdatera ramavtal

Ramavtalsnummer: 501

Partner: 2500
Skövde kommun

Ramavtalsreferens: 123456-HH

Valuta: SEK Svensk Krona

Giltighetsdatum fr.o.m.: 2003-01-01

Giltighetsdatum t.o.m.: 2003-12-31

Egen informationskontaktperson:

Försäljningskontaktperson:

Artikel	Pricatgrupp		Äpris	Ändringsdatum	Radera
003	005	<input checked="" type="checkbox"/> Artikeln ingår i avtalet	20.00	2003-09-08	<input type="checkbox"/>
KLUMPFISK	005	<input type="checkbox"/> Kontraktspris			
006-G	1	<input checked="" type="checkbox"/> Artikeln ingår i avtalet	80.00	2003-09-08	<input type="checkbox"/>
BEGONIA	ddd	<input type="checkbox"/> Kontraktspris			
PRI-1	1	<input checked="" type="checkbox"/> Artikeln ingår i avtalet	10.00	2003-09-08	<input type="checkbox"/>
primär	ddd	<input type="checkbox"/> Kontraktspris			

[Kopiera ramavtal »](#)

Skicka PRICAT

SPARA **RADERA**

Vi tar upp ett befintligt ramavtal 501 som vi tidigare redan har skickat till kunden. Vi ändrar priset på artikel 006-G ifrån 55 SEK till 80 SEK, dvs. vi har endast ändrat en ramavtalsrad. Klickar spara och sedan på länken skicka pricat.

Artiklar Produktion Order Fakturering Partners Diverse Hjälp

Skicka PRICAT

Ramavtalsnummer: 501

Partner: 2500
Skövde kommun

Prislista giltig fr.o.m.: 2003-01-01

Prislista giltig t.o.m.: 2003-12-31

Ersätt/ändrad prislista: 122

Ersätt/ändrad prislista giltig t.o.m.: 2003-12-31

Ny prislista

Ändringsprislista

Ersättningsprislista

OK

Vi får upp ovanstående bild. Genom att markera ändringsprislista talar vi om att vill skicka en ändringsprislista och sedan klickar vi på OK knappen. Pricaten skickas och får pricatanummer 123.

Artiklar Produktion Order Fakturering Partners Diverse Hjälp

Lista skickade prislistor

Prislista Fr.o.m. 123 T.o.m. 123
 Ramavtalsnummer
 Skapad datum
 Listtyp Detaljerad
 OK

Prislista	Ramavtalsnummer	Skapad datum
123	501	2003-09-08
Typ av prislista: change		
Ersatt/ändrad prislista: 122		
Valuta: SEK		Giltighetsdatum fr.o.m.: 2003-01-01
Giltighetsdatum t.o.m.: 2003-12-31		
Artikel	Pricatgrupp	Åpris
006-G, BEGONIA	1, ddd	80.00
[X] Artikeln ingår i avtalet		
[] Kontraktspris		

För att granska den skickade prislistan går vi till rutinen *Lista skickade prislistor*. Gör urval på prislista 123 och klickar OK. I den detaljerade rapporten ser vi att den enda artikeln (006-G) som visas är den artikel som skickades.

Sökning artiklar

Artiklar Produktion Order Fakturering Partners Diverse Hjälp

Uppdatera

Sökråd: OK

< Föregående | Nästa > 246 träff(ar)

Artikel	Beskrivning	Arbetyptyp	Förpackningstyp
0009089	3333	Lagerförd	
001	ARTIKEL 001 LL FFF	Ej lagerförd	Primärförp.
001-A	ORNBUNKE	Lagerförd	Primärförp.
002	ARTIKEL NUMMER 2	Lagerförd	Primärförp.
003	KLUMPFISK	Lagerförd	Primärförp.
004	BARRACUDA	Lagerförd	Tertiärförp.
004-A	KAKTUS STOR	Lagerförd	Primärförp.
005	ARTIKEL 005	Lagerförd	Primärförp.
005-A	JUL STJÄRNA	Lagerförd	Primärförp.
005-B	JULSTJÄRNA LITEN	Lagerförd	Primärförp.
005-G	Testartikel	Lagerförd	
006	NETTOVIKT ARTIKEL	Lagerförd	Primärförp.
006-G	BEGONIA	Lagerförd	Primärförp.
007	ARTIKELS BERRAS FISKSTIM	Lagerförd	Primärförp.
007-G	Testartikel	Lagerförd	
008	ARTIKELN NISSES KRABBFISKE	Lagerförd	Primärförp.
009	nickes 009	Lagerförd	Primärförp.
0100	ARTIKEL 100	Lagerförd	Primärförp.
011	KALLE	Lagerförd	Primärförp.
022	ARTIKLAR 1	Lagerförd	Primärförp.
033	KALLE	Lagerförd	Primärförp.
045	KAKAKAK	Lagerförd	Primärförp.
06782900	Artikel coca cola classic 355 ml	Ej lagerförd	Tertiärförp.

SPARA RADERA

När man söker på sina artiklar som är upplagda i artikelregistret kan man numera se vilken typ av artikel det är (primär/sekundär/osv.) i kolumnen förpackningstyp i sökbilden.

Stöd för flera än två unb-lokaliseringskoder i ICA flödet

Det finns nu stöd för att elektroniskt handla med ICA och ha fler än två olika lokaliseringskoder per bolag. Ett nytt sätt att spara lokaliseringskoderna från ingående beställning gör att Exder nu stöder obegränsat antal lokaliseringskoder – en leverantör med Exder kan alltså nu uppträda som ett stort antal olika leverantörer gentemot en kund.

Exder RM

Kopiering av produktionsorder för möjlighet att delfakturera

Ny funktion för att kopiera produktionsorder har skapats.

Två varianter finns:

1. Kopiering av en produktionsorder som är kopplad till en orderrad (kundorder) i avseende att delleverera/delfaktura order.
2. Vanlig kopiering av en prod.order till en ny, för att förenkla registrering när man vill skapa en ny prod.order.

Kopiering variant 1.

Denna variant är speciellt framtagen för att förenkla hanteringen vid delfakturering av order från kund där man använder sig av produktionsorder för att registrera förbrukat material som skall visas på följesedel och faktura. Kort innebär denna variant att den prod.order som man vill delleverera/delfakturera kopieras i sin helhet till en ny prod.order. Denna nya prod.order innehåller registrerat förbrukat antal samt status och det är denna som sedan utgör underlag för utleveransen/fakturan. I den gamla prod.order nollställs förbrukat antal samt statusen sätts till "Granskad" så att man kan fortsätta på denna för att registrera nya rader med upparbetat material/tid.

I rutin *Uppdatera produktionsorder* tar man först fram den prod.order man vill kopiera genom att ange aktuellt prod.ordernummer i fältet *Produktionsordernummer*. I vårt fall nedan är prod.order redan slutförd (se Prod.orderstatus) men detta är inget krav för kopiering eftersom den nya prod.order kan slutföras efter kopieringen.

Om aktuell prod.order har kopplats till en order från kund (se fält *Ordernummer* och *Orderradsnummer*) visas en sida där fråga ställs *Avses kopiering för delfakturering?*. Klicka på "Ja" så kopieras aktuell prod.order till en ny med nästa lediga nummer, och visas fram i sidan.

Artiklar	Produktion	Order	Fakturering	Partners	Diverse	Hjälp
----------	------------	-------	-------------	----------	---------	-------

Avses kopiering för delfakturerings?

Ja Nej

[« Uppdatera produktionsorder](#)

Observera att den nya prod.orderen behåller status "Slutförd" samt att denna nu innehåller förbrukat antal, så att den kan utgöra underlag vid delleverans av ursprunglig order från kund.

Artiklar	Produktion	Order	Fakturering	Partners	Diverse	Hjälp
----------	------------	-------	-------------	----------	---------	-------

Uppdatera produktionsorder

Huvudinformation | **Textinformation** | **Radinformation**

Produktionsordernummer: (Ange blankt för nytt nr)

[Kopiera produktionsorder »](#)
[Skapa produktionsorder från orderrad »](#)

Partner:

Referens:

Ordernummer: Orderradsnummer:

Prod. orderstatus:

Valuta:

Artikel:

Beordrat antal: st

Producerat antal: st

Ritning:

Detaljerad specifikation från produktionsorder på följesedel/faktura

Artiklar Produktion Order Fakturering Partners Diverse Hjälp

Uppdatera produktionsorder

Huvudinformation Textinformation Radinformation

Produktionsordernummer: (Ange blankt för nytt nr)

[Kopiera produktionsorder >>](#)
[Skapa produktionsorder från orderrad >>](#)

Rad nr	Ingående artikel Beskrivning	Beräknat antal	Förbrukat antal	Äpris	Rab. %	Belopp	Rader	
1	TIM Timme arbete	1000.000 st	100.000 st	200.00	0.0%	0.00	<input type="checkbox"/>	
Lägg till textrad								
2	BALK Balk	100.000 m	1000.000 kg	10.000 m	100.000 kg	50.00	0.0% 0.00	<input type="checkbox"/>
Lägg till textrad								
3	HJUL Hjul för travers	40.000 st	4.000 st	50.00	0.0%	0.00	<input type="checkbox"/>	
Lägg till textrad								

Medan den gamla får status "Granskad" samt att förbrukade antal 0-ställs så att nya förbrukningar kan registreras på denna prod.order.

Artiklar Produktion Order Fakturering Partners Diverse Hjälp

Uppdatera produktionsorder

Huvudinformation Textinformation Radinformation

Produktionsordernummer: (Ange blankt för nytt nr)

[Kopiera produktionsorder >>](#)
[Skapa produktionsorder från orderrad >>](#)

Partner: SANDVIK
 Sandvik AB

Referens: Sandvik AB

Ordernummer: Orderradsnummer:

Prod. orderstatus: Granskad

Valuta: SEK

Artikel: X
 Sandviks fritextartikel

Beordrat antal: st

Producerat antal: st

Ritning:

Detaljerad specifikation från produktionsorder på följesedel/faktura

Artiklar Produktion Order Fakturering Partners Diverse Hjälp

Uppdatera produktionsorder

Huvudinformation **Textinformation** Radinformation

Produktionsordernummer: (Ange blankt för nytt nr)

[Kopiera produktionsorder >>](#)
[Skapa produktionsorder från orderrad >>](#)

Rad nr	Ingående artikel Beskrivning	Beräknat antal	Förbrukat antal	Äpris	Rab. %	Belopp	Rader		
1	TIM Timme arbete	<input type="text" value="1000.000"/> st	<input type="text" value="0.000"/> st	200.00	0.0%	0.00	<input type="checkbox"/>		
Lägg till textrad									
2	BALK Balk	<input type="text" value="100.000"/> m	<input type="text" value="1000.000"/> kg	<input type="text" value="0.000"/> m	<input type="text" value="0.000"/> kg	50.00	0.0%	0.00	<input type="checkbox"/>
Lägg till textrad									
3	HJUL Hjul för travers	<input type="text" value="40.000"/> st	<input type="text" value="0.000"/> st	50.00	0.0%	0.00	<input type="checkbox"/>		
Lägg till textrad									

SPARA **SLUTFÖR** **MAKULERA**

Kopiering variant 2.

I rutin *Uppdatera produktionsorder* tar man först fram den prod.order man vill kopiera genom att ange aktuellt prod.ordernummer i fältet *Produktionsordernummer*.

Artiklar Produktion Order Fakturering Partners Diverse Hjälp

Uppdatera produktionsorder

Huvudinformation **Textinformation** Radinformation

Produktionsordernummer: (Ange blankt för nytt nr)

[Kopiera produktionsorder >>](#)
[Skapa produktionsorder från orderrad >>](#)

Partner:

Referens:

Ordernummer: Orderradsnummer:

Prod. orderstatus:

Valuta:

Artikel:

Beordrat antal: st

Producerat antal: st

Ritning:

Detaljerad specifikation från produktionsorder på följesedel/faktura

SPARA **SLUTFÖR** **MAKULERA**

Om aktuell prod.order har kopplats till en order från kund (se fält *Ordernummer och Orderradsnummer*) visas en sida där fråga ställs *Avses kopiering för delfakturerering*. Klicka på "Nej" så kopieras aktuell prod.order till en ny med nästa lediga nummer, och visas fram i sidan.

The image shows two screenshots of a web application interface. The top screenshot is a confirmation dialog with the title "Avses kopiering för delfakturerering?". It has two buttons: "Ja" and "Nej". A mouse cursor is pointing at the "Nej" button. Below the buttons is a link: "<< Uppdatera produktionsorder". The bottom screenshot is the "Uppdatera produktionsorder" form. It has a navigation bar with tabs: "Huvudinformation", "Textinformation", and "Radinformation". The "Huvudinformation" tab is active. The form contains the following fields and values:

- Produktionsordernummer: 63 (Ange blankt för nytt nr)
- Kopiera produktionsorder >>
- Skapa produktionsorder från orderrad >>
- Partner: SANDVIK (dropdown menu open showing Sandvik AB)
- Referens: Sandvik AB
- Ordernummer: 0, Orderradsnummer: (empty)
- Prod. orderstatus: Skapad
- Valuta: SEK
- Artikel: X (dropdown menu open showing Sandviks fritextartikel)
- Beordrat antal: 2.000, 2.000 st
- Producerat antal: 0.000, 0.000 st
- Ritning: (empty)
- Detaljerad specifikation från produktionsorder på följesedel/faktura
- Buttons: SPARA, SLUTFÖR, MAKULERA

All information kopieras över förutom status som sätts till "Skapad", producerat antal som sätts till 0 samt förbrukat antal (flik radinformation) som också sätts till 0. Denna prod.order kan nu kompletteras med andra uppgifter såsom annan partner, artikel samt ingående artiklar i flik radinformation. På vanligt sätt i rutin *Uppdatera order* kan sedan denna prod.order kopplas till en orderrad från kund för att utgöra underlag för fakturerering.

Artiklar Produktion Order Fakturering Partners Diverse Hjälp

Uppdatera order

Huvudinformation Adresser Textinformation Radinformation

Ordernummer (Ange blankt för nytt nr)

Visa/dölj konteringsinformation

Rad nr	Artikel	Best. ant	Best. ant	Åpris	Rabattprocent	Belopp	Lev. datum och tid	Radera
*	X <input type="text"/> Sandvics fritextartikel	<input type="text"/> 2	<input type="text"/> 2	0.00	0.0 %	0.00	2003-10-18	<input type="checkbox"/>
		st	st					

Produktionsordernummer 63

Lägg till textrad

Ändra alla bekräftade leveransdatum och/eller tider

Skriv ut

SPARA SLUTFOR MAKULERA

Stöd för ordenhet och basenhet i produktionsorder

Exder stöder nu hanteringen av ordenhet och basenhet i produktionsorder. Om artikeln har olika ordenhet och basenhet så kan ändringen ske i ordenheten och Exder räknar automatiskt om den till basenhet genom en funktion av artikelns ordenhetsmultipl. Förfarandet är smidigast när exempelvis en meter i ordenheten alltid motsvarar en specifik vikt.

Artiklar	Produktion	Order	Fakturering	Partners	Diverse	Hjälp
Uppdatera artiklar						
Allmänt <u>Pris</u> <u>Mått</u> <u>Webb</u> <u>Artikelstruktur</u> <u>Textinformation</u> <u>Varucertifikat</u> <u>Förpackningsstruktur</u> <u>Standardartiklar</u>						
Artikel: <input type="text" value="EGEN-1"/> <input type="button" value="🔍"/>						
Beskrivning						
Tyska: <input type="text" value="EGEN artikel"/>						
Engelska: <input type="text" value="EGEN artikel"/>						
Svenska: <input type="text" value="EGEN artikel"/>						
Förpackningstyp: <input type="text" value=""/> <input type="button" value="▼"/>						
Kopiera artikel »						
Artikeltyp	<input type="text" value="Egentillverkad"/> <input type="button" value="▼"/>					
Lagerplats	<input type="text" value=""/>					
Beställningspunkt	<input type="text" value="0.000"/>					
Lagersaldo	<input type="text" value="0.000"/>					
Enhet	<input type="text" value="kg"/> <input type="button" value="▼"/>					
Orderenhet	<input type="text" value="m"/> <input type="button" value="▼"/>					
Orderenhetsmultipl	<input type="text" value="7.5"/>					
Ordermultipl	<input type="text" value="1"/>					
Minsta orderkvantitet	<input type="text" value="1.000"/>					
Alternativ artikel	<input type="text" value=""/> <input type="button" value="🔍"/> <input type="text" value=""/>					
Ledtid i dagar	<input type="text" value="0"/>					
Total hållbarhet	<input type="text" value="0"/>					
<input type="button" value="SPARA"/> <input type="button" value="RADERA"/>						

Artikel EGEN-1 har orderenhet i meter och basenhet i kg. Orderenhetsmultipln är 7,5. Det betyder att 3 meter av artikel EGEN-1 motsvarar $3 \text{ m} \times 7,5 = 22,5$ kg i basenheten.

Artiklar Produktion Order Fakturering Partners Diverse Hjälp

Uppdatera produktionsorder

Huvudinformation Textinformation Radinformation

Produktionsordernummer: (Ange blankt för nytt nr)

Skapa produktionsorder från orderrad >>

Partner:

Referens:

Ordernummer: Orderradsnummer:

Prod. orderstatus:

Valuta:

Artikel:

Beordrat antal: m kg

Producerat antal: m kg

Ritning:

Detaljerad specifikation från produktionsorder på följesedel/faktura

SPARA **SLUTFÖR** **MAKULERA**

Beordrat antal och producerat antal är 3 meter i ordrenheten och 22,5 kg i basenheten. Omräkningen fungerar också på produktionsorderraderna.

Artiklar Produktion Order Fakturering Partners Diverse Hjälp

Uppdatera utleverans

Huvudinformation Adresser Radinformation

Utleveransnummer:

Ordernummer:

Utleveransdatum: Utleveranstid:

Ankomstdatum: Ankomsttid:

Skapa ny utleverans från order >>

Rad nr	Artikel	Best. ant	Bekr. ant	Kvar att lev	Lev. ant (Ordenh)	Lev. ant (Enh)	Slutlev
1	EGEN-1 EGEN artikel	5.000	5.000	5.0	3.000 m	22.500 kg	<input checked="" type="checkbox"/>

SPARA **SLUTFÖR**

Order 1519, som är kopplad med produktionsorder 109 skapar utleverans 751. Levererat antal i ordrenheten är 3 och levererat antal i basenheten är 22,5kg. Fakturabeloppet räknas sedan ut baserat på basenheten kilo.

Fakturering och kundreskontra

Utländska inbetalningar

Exder har nu stöd för att man kan registrera inbetalningar av fakturor i utländska valutor, dvs. en faktura som har en annan valuta än primärvalutan. Med primärvaluta menas den standardvaluta som används för internredovisning inom varje bolag (vanligtvis SEK).

Uppdatera partners

Partner: P1

Neka handel:

Systemspråk: Svenska

Språk: Svenska

Prisprofil: 1

Valuta: EUR Euro

Momsreg. land: SE Sverige

Postgiro: 11-33

Bankgiro: 1235

Bankkonto: 65498498

Vårt kundnummer: OURID

Rebattprocent: 0.0 %

Antal förfallodagar: 6

Skicka utskick

SPARA RADERA

Partner P1 vill ha sina fakturor utställda i Euro. Det ställs in i partnerregistret, fliken betalning och fältet valuta enligt bilden ovan.

Uppdatera inbetalningar

Betalningslöpnnummer: (Ange blankt för nytt nr)

Betalningsdatum: 2003-09-09

Betalningssätt: Bankgiro

Buntbelopp: 117.50 Summa betalt belopp: 117.5 Differens: 0

Betalningslöpnnummer	Kunde	Betalningsdatum	Fakturadatum	Belopp SEK	Belopp EUR	Valuta	Slutbetald
200300236	Kalle Dussin	2003-09-09	2003-09-09	11.75	11.75	SEK	<input type="checkbox"/>
				1.25	1.25	EUR	<input type="checkbox"/>
200300237	Kalle Dussin	2003-09-09	2003-09-09	-11.75	-11.75	SEK	<input type="checkbox"/>
				-1.25	-1.25	EUR	<input type="checkbox"/>
200300238	Kalle Dussin	2003-09-09	2003-09-09	69.00	69.00	SEK	<input type="checkbox"/>
200300239	Kalle Dussin	2003-09-09	2003-09-09	-1.00	-1.00	SEK	<input type="checkbox"/>
200300240	Min partner	2003-09-09	2003-09-15	117.50	117.50	117.5 SEK	<input checked="" type="checkbox"/>
				12.50	12.50	12.5 EUR	<input type="checkbox"/>

SPARA

I ovanstående exempel är primärvalutan SEK i bolaget medan valutan på fakturan till partner P1 är i Euro.

Faktura 200300240 har ett totalt belopp av 12.50 EUR (ink moms). Växelkursen är 9.40 dvs. 117,50 SEK. För att göra en slutbetalning av fakturan klicka i kryssrutan slutbetald så fylls båda beloppen i automatiskt om fälten är tomma. Ange också buntbelopp och betalningsdatum. Klicka spara för att godkänna inbetalningen.

Delbetalningar görs genom att kryssrutan för Slutbetald ej bockas i. Observera också att båda fälten för SEK och EUR måste vara ifyllda med korrekt belopp.

Urval automatfakturering

Ny urvalsmöjlighet vid automatfakturering.

I rutinen automatfakturering kan man göra urval på utleveransnummer. Fyll i fälten fr.o.m. och t.o.m. som exemplet ovan för att göra urvalet. I vårt exempel görs urvalet på utleveransnummer 794-796. Klicka på OK för att automatgenerera dina fakturor. Observera att kryssrutan *automatfakturering av utleveranser* måste vara ikryssad i rutin *Uppdatera partners* för att Exder ska veta vilka partners som får automatfaktureras.

Fakturanummer	Partner	Fakturadatum	Förfallodatum	EDI-typ
200300304	1008	2003-10-02	2003-10-06	
200300305	1008	2003-10-02	2003-10-06	
200300306	1008	2003-10-02	2003-10-06	

Exder skapar fakturorna 200300304, 200300305 och 200300306 utifrån ovanstående utleveranser. I vårt testexempel skickas dessa fakturor med EDI.

Sökning på partner i automatfaktureringsmodulen

Vid sökning på partners i automatfaktureringsmodulen ser man nu endast de partners som kan automatfaktureras. Sådan partner har i rutinen *Uppdatera partners*, fliken övrigt, kryssrutan *automatisk fakturering av utleveranser* ikryssad. Observera att det kan finnas flöden där automatisk fakturering inte stöds även om kryssrutan är imarkerad.

Projekt/kostnadsställe på statistiklistor

Listorna fakturastatistik per artikel, fakturastatistik per lev.adr. och artikel samt fakturastatistik per partner tar nu hänsyn till kostnadsställe och projekt på fakturarader.

Artiklar Produktion Order Fakturering Partners Diverse Hjälp

Uppdatera fakturor

Huvudinformation Adresser Textinformation Radinformation

Fakturanummer: 200300183 (Ange blankt för nytt nr)
 Ordernummer: 0
 Utleveransnummer: 680

Skapa ny faktura från order/utleverans »

Visa/dölj konteringsinformation

Rad nr	Artikel	Fakturerat antal (Orderenhet)	Fakturerat antal (Enhet)	Äpris	Rab. %	Belopp	Moms	Radera
1	006-G BEGONIA	5.000 st	5.000 st	100.00	0.0%	500.00	25%	<input type="checkbox"/>
	Kostnadsställe	Projekt	Fördelningsprocent					Radera
	1	0	40.00 %					<input type="checkbox"/>
	2	0	60.00 %					<input type="checkbox"/>

Lägg till konteringsrad
 Lägg till textrad
 Lägg till artikelrad

Skriv ut

SPARA SLUTFÖR MAKULERA

Exkl. moms 500.00
 Moms 125.00
 Avrundning 0.00
 Inkl. moms 625.00

Vi ser att faktura 200300183 har en faktura rad med 5 st enheter med artikelnummer 006-G till ett belopp av 500 SEK. 40% av fakturaraden är fördelad på kostnadsställe 1 och resten på kostnadsställe 2.

Artiklar Produktion Order Fakturering Partners Diverse Hjälp

Lista faktureringsstatistik

Listtyp: Faktureringsstatistik per artikel

Fr.o.m.: 200300183 T.o.m.: 200300183

Partner:

Fakturadatum:

Artikel:

Kostnadsställe:

Projekt:

Provision: %

Få betalt före förfallodatum:

Betalningsstatus: Alla fakturor Slutbetalda fakturor Ej slutbetalda fakturor

OK

Artikel	Beskrivning	Fakturerat antal	Tot inköpsbelopp	Tot försäljningsbelopp	Täckningsbidrag
006-G	BEGONIA	5.000	25.00	500.00	475.00
Totalsumma (SEK)		5.000	25.00	500.00	475.00

Urval på fakturanummer 200300183 – 200300183 ger att beloppet för fakturan är 500 (exkl. moms) och fakturerat antal 5 st.

Artiklar Produktion Order Fakturering Partners Diverse Hjälp

Lista faktureringsstatistik

Listtyp: Faktureringsstatistik per artikel

Fr.o.m.: 200300183 T.o.m.: 200300183

Partner: []

Fakturadatum: []

Artikel: []

Kostnadsställe: [1]

Projekt: []

Provision: [] %

Få betalt före förfallodatum: []

Betalningsstatus:

- Alla fakturor
- Slutbetalda fakturor
- Ej slutbetalda fakturor

OK

Artikel	Beskrivning	Fakturerat antal	Tot inköpsbelopp	Tot försäljningsbelopp	Täckningsbidrag
006-G	BEGONIA	2.000	10.00	200.00	190.00
Totalsumma (SEK)		2.000	10.00	200.00	190.00

Samma urval som ovan fast vi vill se kostnadsställefördelningen för kostnadsställe 1 enbart. Rapporten ger att beloppet blir $40\% \times 500 = 200$ kr samt $40\% \times 5\text{st} = 2\text{st}$.

PDF-faktura med stöd för rabatt

Artiklar Produktion Order Fakturering Partners Diverse Hjälp

Uppdatera partners

Adresser Betalning EDI Webb Övrigt Dokumentversion

Partner: P1

Dokumenttyp: Blankett

Följesedel: []

Faktura: Generell fakturablankett med rabatt

Orderbekräftelse: Generell orderbekräftelse-blankett

SPARA RADERA

För att använda fakturan gå till rutinen *Uppdatera partners* och fliken *dokumentversion*. Välj *Generell fakturablankett med rabatt* och klicka spara om du vill att denna partner ska få denna blankett.

Sida1 (1)

Nickes Bolag

Vår kontaktperson
Johanna Nilsson
Förfalldatum
2003-09-11

Betalningsvillkor
Betbillkor
Villkor vid försenad betalning
Förfallovillkor på svenska.

FAKTURA

Fakturadatum Fakturanummer Vårt kundnummer
2003-09-05 200300225 P1
Er referens
KONTAKTPERSON
Faktureringsadress
ICA HANDLARNAS AB
GATUADDRESS 5
183 66TÄBY

Vårt ordernummer

Ert ordernummer

Artikel	Beskrivning	Apris	Antal	Rab %	Belopp
006-G	BEGONIA	55.00	1.000 st	10.0	49.50
Exkl. moms:					49.50
Moms (25.00%):					12.38
Avrundning:					0.12
Att betala SEK:					62.00

PDF fakturan ser ut enligt ovanstående exempel.


Tydligare standard PDF-fakturor

Justeringar har gjorts i våra generella standardfakturor så att man nu kan se valutan som fakturan är utställd i samt redovisningen av moms och belopp längst ner på fakturan har gjorts tydligare än tidigare.

Etiketter

Utskrift enstaka etiketter

Skriv ut etiketter för enstaka order

Ordernummer: 
 Orderdatum:
 Partner:
 Godsmärkning:
 Godsmärkning:
 EDI-typ:

Anta: Fältet beskriver efter vilken standard som innehållet i edi-meddelandet skall tolkas. "ICA" betyder ICA:s standardtolkning, "SANDVIK" betyder SANDVIK:s standardtolkning och "SFTI" SFTI:s (Single Face To Industry) standardtolkning osv.
 Last:

Utleveransnummer	förpackningsnummer	Lastvarare	Kolliidentitet	Pall nr	Radera
323	1	21 - Löskolli	373101300000001124	0000001124	<input type="checkbox"/>
323	2	21 - Löskolli	373101300000001131	0000001131	<input type="checkbox"/>
323	3	21 - Löskolli	373101300000001148	0000001148	<input type="checkbox"/>
323	4	21 - Löskolli	373101300000001155	0000001155	<input type="checkbox"/>

Fältet EDI-typ har lagts till i rutinen *Skriv ut etiketter för enstaka order*. Fältet beskriver efter vilken standard som innehållet i edi-meddelandet ska tolkas. I vårt exempel är ordern en ICA-order.



Etikettskrivare




Uppdatera företagsinställningar

Adresser | **Betalning** | EDI | Diverse | Bokföringsår | Enheter | Firmanamn | Webb



Klient:

Vår kontaktperson:

Systemspråk: 
 Språk: 

Primärvaluta:  Avrunda till 
 Sekundärvaluta: 

Antal leveransdagar:
 Antal förfallodagar:

Förvald ordertyp: 
 Kreditgräns:
 Förvald partner: 

Etikettskrivarens startposition:
 Etikettskrivarens hastighet: inches/s

Dagens datum som förvalt order-/fakturadatum
 Varna om bekräftad kvantitet överskrider beräknat lagersaldo

SPARA

I rutinen *Företagsinställningar* och fliken *Diverse* så kan etikettskrivarens hastighet och startposition sättas. I fältet *Etikettskrivarens startposition* anges var skrivaren ska börja skriva på etiketten, standardvärde är 0,0. Om du tycker att dina utskrifter hamnar förskjutna på etiketterna kan du prova att ändra här. I fältet *Etikettskrivarens hastighet* anges ett värde mellan A - E där A är snabb utskrift medan E är långsammare utskrift.

Dags att byta till nya Exder

Flyttlassen till nya Exder fortsätter att rulla. Allt fler byter och upptäcker fördelarna. Vill du veta mer vad detta kan innebära för dig så [kontakta oss](#) snarast för en diskussion.

Status "nya" Exder EDI

Alla funktioner som fanns i "gamla" Exder finns i nya Exder, så det är dags att byta.

Status "nya" Exder Webshop

Alla funktioner som fanns i "gamla" Exder finns i nya Exder, så det är dags att byta.

Status "nya" Exder Admin

Delarna Order, Utleverans, Fakturering, Kundreskontra samt kostnadsställe och projekt är klart. Delar för Bokföring samt Leverantörsreskontra kommer inom kort.

Vad saknar du i ditt Exder

Känner du att det är något speciellt som du saknar i Exder? En speciell rapport som gör ditt liv en smula lättare, kanske en speciell funktion eller en annorlunda layout på någon faktura? Kanske vill du koppla upp dig emot en ny köpare? Vi utvecklar och anpassar Exder efter era önskemål. [Kontakta oss](#) för en diskussion och titta gärna på de önskemål som redan finns på listan *Beställning utveckling* under menyn *Diverse* i Exder.