

Ny version av Exder 2002-10-10.

Dags för höstversionen av "nya" Exder. Det är den första versionen sedan i juni och det är många nyheter. Nyhetsbrevet är därför längre än vanligt men det finns mycket matnyttigt i det så det är en bra idé att läsa igenom det i lugn och ro. Det tog också längre tid än vanligt att skriva det.

De större nyheterna i korthet:

- Exder Webshop migrerad till den nya generationen av Exder
- Limitkontroller direkt i webshop mot Exder
- Uppdatering av kontakter i Exder Webshop
- Uppdaterad koppling till Posten OLC
- Koppling till Faktab för fakturabevakning o.dyl.
- Koppling till Wallit för kredit- och bankkortsbetalningar på webben
- Listor - representantorder och fabrikantorder
- Förbättrade plocklistor och följesedlar
- Rutin för att pricka av inbetalningar
- Flera kundreskontrarapporter

Och en mängd lite mindre nyheter...

Nyheterna mer detaljerat

Exder Webshop nu i "nya" Exder

Den största nyheten i denna version är att Exder Webshop nu finns i vår nya webbaserade tjänst. Samtidigt har Exder Webshop gått igenom en mängd förändringar och förbättringar. Nedan försöker vi beskriva dem någorlunda kortfattat.

Viktigt att påpeka är att gamla Exder Webshop fortfarande fungerar som vanligt. När ni vill flytta till nya Exder är gränssnitten till webbhandelsplatserna uppdaterade och förnyade vilket gör att din webbhandelsplats måste uppdateras till de nya gränssnitten innan du kan flytta över till nya Exder. Alla nya gränssnitt är antingen i form av XML-filer som förs över eller SOAP/XML-baserade s.k. API:er.

Många nyheter baserar sig på beställningar från olika Exder kunder. Saknar du något i Exder [Kontakta oss!](#)

Order och limitkontroller

Precis som förut går beställningar i webshoppen direkt in i Exder. Numera kan lite mer information skickas med och dessutom så kan webshoppen kontrollera "live" mot Exder att kunden får handla, att inte kunden har överskridit sin limit osv. Webbutiken kan genom att hämta information i Exder styra - beroende på kund, status och på tidigare betalningar och limit - att vissa kunder får beställa mot faktura, andra mot kreditkort eller postförskott.

Du kan också stoppa en kund från att handla mer i shoppen genom att ta bort bocken i rutan "Webbhandel tillåten" under Webb-fliken i Partner-registret.

När ordern kommer till Exder kan antingen webshoppen skicka med ett kundnummer och/eller ett personnummer. Exder försöker matcha det mot befintliga kunder i registret för att se om det är en kund som handlat förut. Om det inte lyckas skapas en ny kund.

Om det är en befintlig kund hämtas leveranstid, betalningsvillkor, språk, orderbekräftelsetyp osv från kundregistret. Om det är en ny kund hämtas standardvärden från dina Inställningar.

Orderbekräftelse till kund via email

Precis som i "gamla" Exder kan du naturligtvis skicka orderbekräftelse till dina kunder med email från Exder. Nytt är att emailen numera är ett sk HTML-mail vilket gör det lite snyggare och prydligare. Dessutom kan du numera styra vart du vill ha eventuella svar på orderbekräftelsen och vem som skall stå som avsändare av mailet (i mailhuvudet).

Naturligtvis kan du både skicka "positiv" och "negativ" orderbekräftelse, dvs du kan skicka en orderbekräftelse även om du av någon anledning inte kan/vill leverera.

I emailen kan du också skicka med en hälsningstext, exempelvis "Vi på XXX tackar för din order och hoppas att våra produkter ska ge dig evig lycka och ungdom" eller helt enkelt "God Jul!". Därför kallar vi ofta denna text för "God Jul"-text.

Kontakter

Nytt i Webshoppen är att Exder numera skiljer på Kontakter och Kunder. Hos en kund kan många kontakter arbeta. Tidigare hade varje kund ett login. Det finns inte längre. Istället har numera varje kontakt ett login. Det ger en mycket mer flexibel och säker hantering. Exempelvis måste inte alla beställare hos din kund lära sig ett nytt lösenord bara för att en av kundens anställda har slutat. Så nu slipper man risken att en fd anställd hos kunden kan beställa "falskt".

Om det är en ny kund som handlar, enligt ovan, skapas även en ny Kontakt.

Skickande av artikelfil till webbplats.

Precis som i gamla Exder Webshop är det enkelt att underhålla sina artiklar i Exder och sedan föra över dem till Webshopen. Numera finns det några ytterligare fält som kan föras över. Den största nyheten när det gäller artikelöverföringen till webshopen är att du nu kan strukturera din artiklar ännu flexiblare. Tidigare kunde du ha max 5 olika nivåer och en artikel kunde egentligen endast höra till en grupp/undergrupp.

Numera kan du ha hur många nivåer du vill och en artikel kan återfinnas på många platser i "nivåträdet". Exempelvis kan alltså en Bolibompa-T-shirt nu finnas både under huvudmenyn "Bolibompa" och huvudmenyn "Kläder".

För att du ska kunna se hur dina artiklar är organiserade, redan innan du skickar ut dem till webshopen, så finns det en lista i Exder där du kan få alla artiklar ordnade i enlighet med webstrukturen.

Du definierar webgrupper under Artiklar, Webb, Uppdatera webgrupper. Där kan du mata in en webbgrupp, ange dess benämning på de olika språk som du stöder samt lägga in vilka ordergrupper som finns.

Pris från Exder eller från Webshopen

Du kan nu styra om du vill att priset och momsats på order ifrån webben ska hämtas ifrån filen eller ifrån ditt artikelregister. Detta är bra om du har tex komplicerade produkter som kan kombineras på webshopen till kombinationer som inte säkert finns i Exder. Om du tex har en "konfigurator" för att skapa olika möbelkombinationer så kan webshopen räkna ut ett pris och sedan skicka det till Exder.

Alternativet - som också är standardinställningen - är att Exder räknar ut priset när ordern kommer in. Exder tar då hänsyn till antal, artikel, prisprofil, ramavtal, rabatter osv osv. Du ställer in i Inställningar hur du tycker att Exder ska göra. Notera att om du väljer att Webshopen skall sätta priset måste webshopen också sätta momsatsen. Notera också att om webshopen skall sätta priset och sätter priset 0 kommer Exder att tolka det som att priset skall vara 0. Skickar webshopen däremot inget pris alls (fältet är tomt eller skickas inte alls) kommer ordern inte att kunna läsas in.

Bokföringsunderlag i Excel-format för integration Agresso

Nytt i Exder är också en lista som visar gjord försäljning under angiven period uppdelat per momsats och därefter summerad per "PRODNR" som kan anges i ett attributfält per artikel. Två ytterligare attribut kan anges per "PRODNR". Observera att endast artiklar med "PRODNR" på slutförda fakturor

kommer med.

Rapporten skapas i Excelformat så att när du kör listan kan du öppna den direkt i Excel eller välja att spara den som en fil på din dator/nätverk. Det föreslagna namnet om du väljer att spara denna till disk är den period filen innehåller t ex "20010101_20031231.xls".

Har du önskemål på rapporter direkt in i Excel? En försäljningsrapport i Excel kanske kunde vara något? [Kontakta oss](#) så hjälper vi dig gärna. Observera att ovanstående rapport är specialanpassad för viss kund.

Tredjepartslogistik

Sedan länge har Exder en koppling till Posten OLC som är en stor så kallad tredjeparts-logistiker. Det betyder att Posten OLC tar emot beställningar från Exder (som kanske kommer från en webshop men inte nödvändigtvis), smpackar varorna (som kan komma från flera olika underleverantörer) samt skickar dem till kunden. Nytt för denna version av Exder är att nu skickas även information om kortbetalning eller postförskott osv med i filen till OLC.

Paketet kan skickas på många olika sätt, t ex som Företagspaket.

Posten OLC skickar också med en faktura i paketet - om det är så just den här sändningen skall betalas. Är ordern en kortbetalning skickas naturligtvis ingen faktura.

Posten OLC rapporterar in utleveransen till Exder som i sin tur uppdaterar orderstatusen. Om det är en order som fakturerats skickas fakturainformationen dessutom vidare från Exder till reskontraföretaget Faktab. Se nedan.

Posten OLC kan också skicka annan information till Exder, exempelvis skickar OLC en fil varje dag med aktuellt lagersaldo så att Exder vet hur mycket som finns i lager och därmed vad som kan säljas till kund.

Om OLC inte kunnat leverera en order helt, eller inte alls, skickar Exder ett email till den emailadress du angett under Inställningar, så att du som butiksinnehavare får veta det.

Reskontrabevakning av tredje part

Numera kan du alltså låta en extern part sköta din reskontrabevakning. Exder är integrerat med Faktab Finans AB. Det betyder att Exder kan skicka vidare information om fakturor som skickats till kunder och Faktab sköter resten. Exempelvis skickar Faktab ut påminnelser odylikt.

När kunden betalar sina fakturor går pengarna till Faktabs klientmedelskonto och skickas sedan vidare till dig. Samtidigt skickar Faktab en fil till Exder som uppdaterar din kundreskontra.

I kombination med logistikkoppling till Posten OLC kan Exder automatiskt skicka fakturainformationen vidare till Faktab när Posten OLC har levererat ut en order. På så sätt sköts flödet från godkänd order till logistik, fakturering och betalning helt automatiskt.

För att detta ska fungera behöver vi och Faktab aktivera dessa funktioner för dig. [Kontakta oss](#) så hjälper vi dig gärna!

Kortbetalningar

Exder kan nu hantera kortbetalningar effektivt. Det betyder att om dina kunder väljer att betala med bank- eller kreditkort i din webbutik så reserveras först pengar på kundens kort. När varorna sedan utlevererats dras pengarna "på riktigt" från kundens kort. Om inte alla varor kunnat levereras dras bara pengar för det som verkligen levererats.

Exder kan idag kommunicera med Wallit som är en så kallad kortinlösare. Wallit stöder alla de vanliga kredit- och bankkort. Observera att även webbutiken måste kopplas till en kortinlösare. Läs mer om Wallit här [[>>>](#)]

Representantorder och Fabrikantorder

Uppdatering representantorder

När du har slutfört en representantorder så ligger det rep.ordernumret kvar i nummerfältet när du skall uppdatera nästa representantorder.

Sökning - representantorder

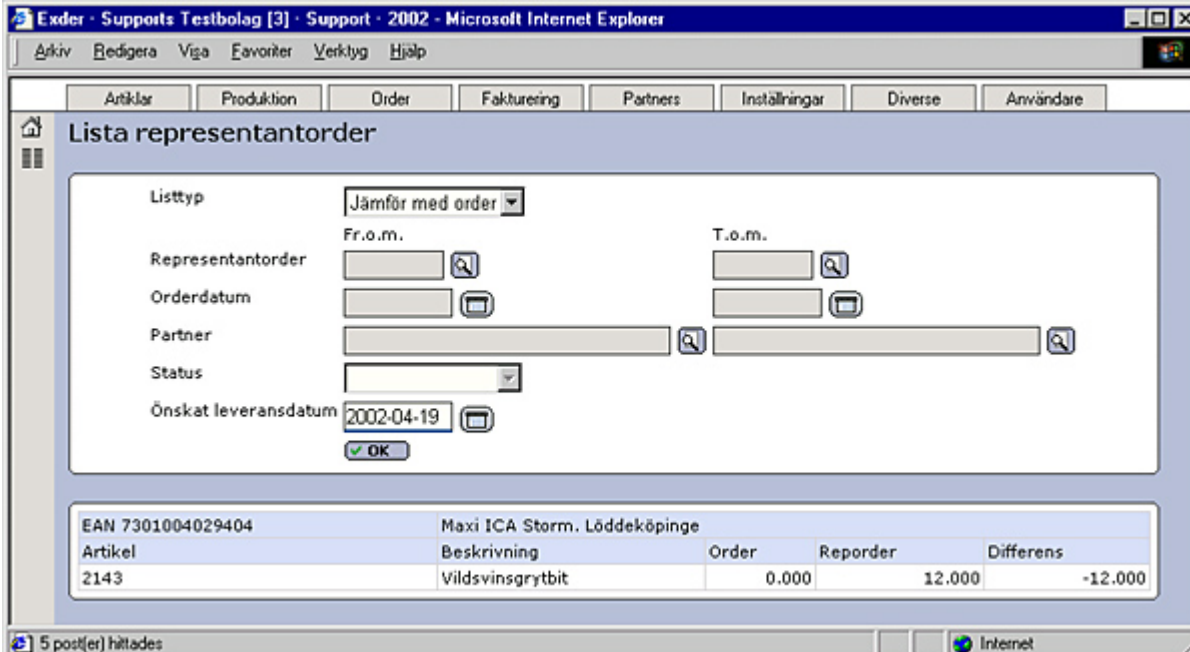
När du gör en sökning på en reporder så kan du numera se både orderdatum och önskat leveransdatum i sökbilden.

Har jag fått tillbaka en order på min skickade reporder?

Om du vill se om en order har kommit in på din skickade reporder så kan du ta ut en lista på det.

Under Lista reporder så kan du välja "Jämför med order". Då ser du vad du har lagt för rep.order per butik på ett visst önskat leveransdatum till butik samt vad du har fått tillbaka för beställningar ifrån ICA . Notera att detta endast gäller ordrar i butikspacksflödet. Beställningar på "lagerlagda" produkter går inte att jämföra då en order då kan avse många butikers rep.orders.

Notera att representantorder kallas för Fabrikantorder om du levererar till Axfood.



The screenshot shows a web browser window titled "Exder - Supports Testbolag [3] - Support - 2002 - Microsoft Internet Explorer". The application interface includes a navigation menu with tabs: Artklar, Produktion, Order, Fakturering, Partners, Inställningar, Diverse, and Användare. The main content area is titled "Lista representantorder".

Search criteria are as follows:

- Listtyp: Jämför med order
- Fr.o.m. (Representantorder): [Empty]
- T.o.m. (Representantorder): [Empty]
- Orderdatum: [Empty]
- Partner: [Empty]
- Status: [Empty]
- Önskat leveransdatum: 2002-04-19

An "OK" button is visible below the search criteria.

The search results are displayed in a table:

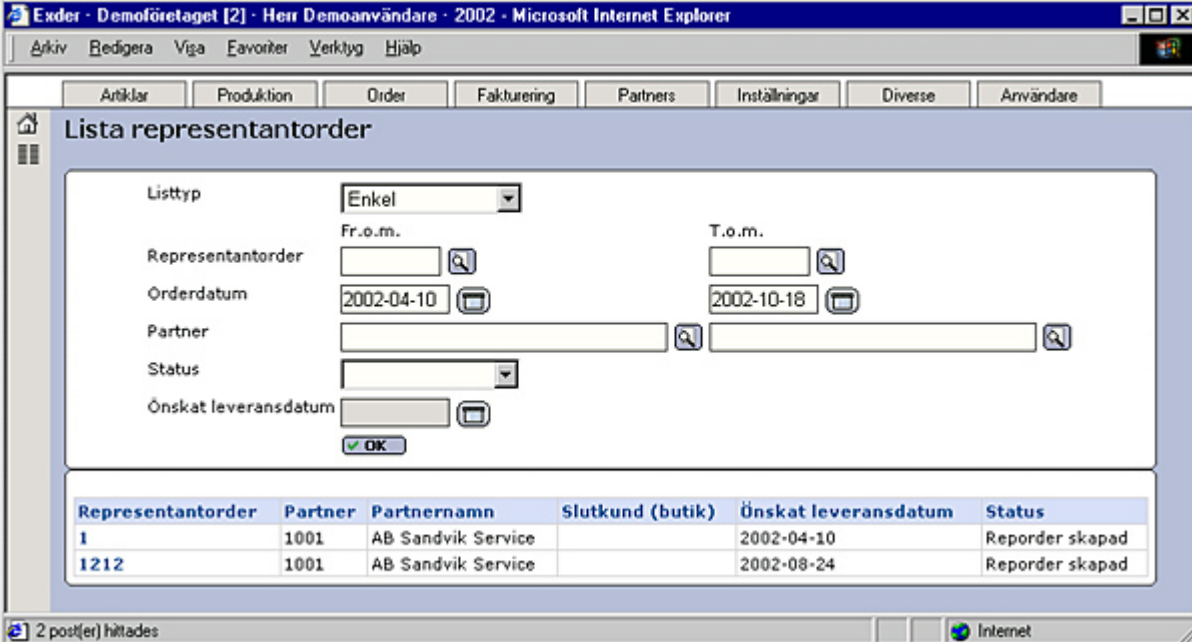
Artikel	Beskrivning	Order	Reporder	Differens
EAN 7301004029404	Maxi ICA Storm. Löddeköpinge			
2143	Vildsvinsgrytbit	0.000	12.000	-12.000

At the bottom of the browser window, it says "5 post(er) hittades" and "Internet".

I exemplet ovan kan du alltså se att du har lagt rep.order på sammanlagt 12 Vildsvinsgrytbitar (artikel 2143) men (ännu) inte fått någon order på leverans den dagen till den butiken.

Urval per orderdatum

Nu kan du göra urval per orderdatum när du vill ta ut en lista på dina skickade rapporter. Se bild nedan.



Exder - Demoföretaget [2] - Herr Demoanvändare - 2002 - Microsoft Internet Explorer

Arkiv Bedigera Visa Favoriter Verktyg Hjälp

Artiklar Produktion Order Fakturering Partners Inställningar Diverse Användare

Lista representantorder

Listtyp:

Representantorder: Fr.o.m. T.o.m.

Orderdatum:

Partner:

Status:

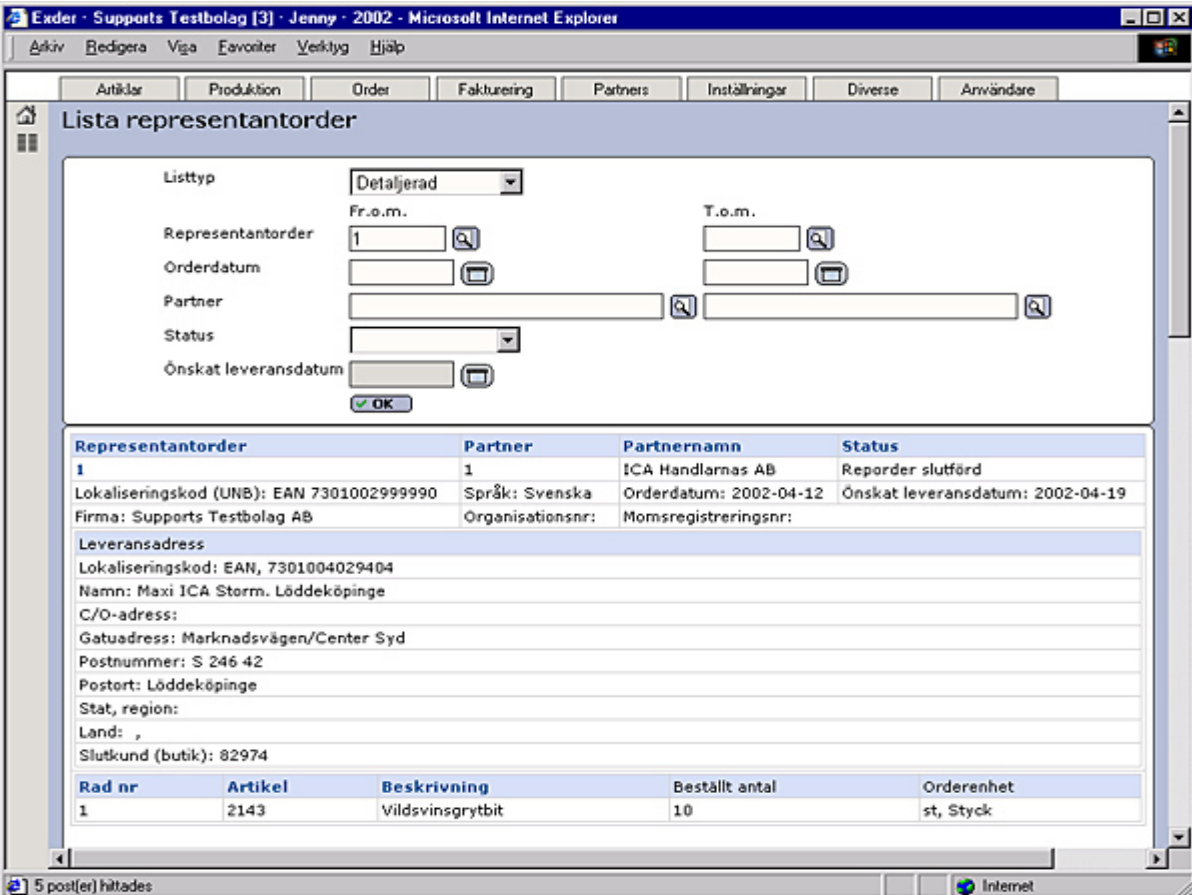
Önskat leveransdatum:

Representantorder	Partner	Partnernamn	Slutkund (butik)	Önskat leveransdatum	Status
1	1001	AB Sandvik Service		2002-04-10	Reporder skapad
1212	1001	AB Sandvik Service		2002-08-24	Reporder skapad

2 post(er) hittades

Enkel/detaljerad lista rapporter

Vid enkel/detaljerad lista rapporter så kan du se butikens nummer och leveransdatum



Exder - Supports Testbolag [3] - Jenny - 2002 - Microsoft Internet Explorer

Arkiv Bedigera Visa Favoriter Verktyg Hjälp

Artiklar Produktion Order Fakturering Partners Inställningar Diverse Användare

Lista representantorder

Listtyp:

Representantorder: Fr.o.m. T.o.m.

Orderdatum:

Partner:

Status:

Önskat leveransdatum:

Representantorder	Partner	Partnernamn	Status
1	1	ICA Handlarnas AB	Reporder slutförd

Lokaliseringskod (UNB): EAN 7301002999990 Språk: Svenska Orderdatum: 2002-04-12 Önskat leveransdatum: 2002-04-19

Firma: Supports Testbolag AB Organisationsnr: Momsregistreringsnr:

Leveransadress

Lokaliseringskod: EAN, 7301004029404

Namn: Maxi ICA Storm, Löddeköpinge

C/O-adress:

Gatuadress: Marknadsvägen/Center Syd

Postnummer: S 246 42

Postort: Löddeköpinge

Stat, region:

Land: ,

Slutkund (butik): 82974

Rad nr	Artikel	Beskrivning	Beställt antal	Orderenhet
1	2143	Vildsvinsgrytbit	10	st, Styck

5 post(er) hittades

Utleverans

Coop följesedel

En del förändringar har gjorts på följesedeln som är speciellt anpassad för COOP. Bland annat hämtas leveransadressen alltid från Exders adressregister och inte direkt ifrån EDI-filen som tidigare. Nu tar Exder den kod som kommer i filen och "översätter" till en vanlig adress som visas. Adressen i själva EDI-orderen är nämligen inte alltid komplett.

Plocklistor

Eget, partners eller EANs artikelnummer på plocklistor

I plocklistorna "enkel/detaljerad/butik" kan man nu se förutom sitt eget artikelnummer även partners artikelnummer och EAN-artikelnnummer. Dessa uppgifter hämtas ifrån ditt standardartikelregister och ifrån partners artikelregister. Har du flera artiklar kopplade till din egen artikel så kommer alla artiklar att visas.

Du väljer om partners och EANs artikelnummer skall skrivas ut genom att sätta en bock i rutan "Visa partners och standard-artikelnnummer"

Plocklista - lista butik

Om du väljer listan "Butik" när du tar ut plocklistan så är den anpassad så att endast butiksnummer och namn visas istället för övriga adressuppgifter. Ett mellanting mellan den enkla och den detaljerade plocklistan alltså.

The screenshot shows a web browser window titled 'Exder - Demobolaget AB [4] - Jenny - 2001-2002 - Microsoft Internet Explorer'. The browser's address bar shows 'Arkiv Redigera Visa Favoriter Verktyg Hjälp'. The application has a navigation menu with tabs: 'Artiklar', 'Produktion', 'Order', 'Fakturering', 'Partners', 'Inställningar', 'Diverse', and 'Användare'. The main content area is titled 'Plocklista' and contains a search form with the following fields:

- Listtyp: Butik (dropdown)
- Fr.o.m. (From): 25 (input field)
- T.o.m. (To): 27 (input field)
- Orderdatum: (input field)
- Partner: (input field)
- Bekräftat leveransdatum: (input field)
- Ordertyp: (dropdown)
- Visa partners och standard-artikelnummer
-

Below the search form is a section titled 'Plocklista Butik' which displays a table of order details:

Ordernummer	Partner	Partnernamn	Orderdatum	Ordertyp	EDI-typ
25	1	ICA Handlarnas AB	2002-05-08	En-leverans	ICA, BPC
Kunds ordernummer: 006776260		Transportsätt:			
Godsmärkning: 20020613 ###		Leveransvillkor:			
02/88/195/01/433/434					
Slutkund: 56002					
SN, Butik					
Prima Stormarknad, Bromölla					
Tians väg 4					
S 295 38 Bromölla					

Below this is another table showing order items:

Rad nr	Artikel	Beskrivning	Bekräftat leveransdatum	Dat.slutk	Beställt antal	Bekräftat antal	Antal att plocka	Orderenhet	Plockad kvantitet
1	8520	TEJP	2002-06-13	2002-06-14	7	7	7	st	

The status bar at the bottom indicates '2 post(er) hittades' and 'Internet'.

Order

Lista order

I den "enkla" orderlistan kan du nu se vilken tredjepartslogistik-status ordern har.

Sökning efter order

När du söker efter order så kan du nu i sökskärmen även se orderdatum som underlättar sökandet efter en specifik order.

Betalningar

I denna version av Exder har vi gjort en hel del kring hanteringen av betalningar. Både en ny rutin för att pricka av gjorda betalningar och ett antal olika reskontralistor.

Ny avprickningsrutin

I Exder kan du nu på ett nytt sätt pricka av de fakturor som du fått betalt för. Du kan markera om du fått fullt betalt för en faktura eller om kunden bara delbetalat. Så här ser bilden ut när du skall pricka av inbetalningar:

Exder · NP's Testbolag [5] · Jenny · 2002 · Microsoft Internet Explorer

Arkiv Bedrera Visa Favoriter Verktyg Hjäl

Artiklar Produktion Order Fakturering Partners Inställningar Diverse Användare

Uppdatera inbetalningar

Betalningslöpnummer (Ange blankt för nytt nr)

Betalningsdatum

Betalningssätt

Buntbelopp

Fakturanummer	Partner	Fakturadatum	Förfallodatum	Belopp	Återstår	Betalt belopp	Valuta	Slutbetald
8009	ICA Handlarnas AB	2002-10-22	2002-11-21	80.30	80.30	40.30	SEK	<input type="checkbox"/>

1 post(er) hittades

Internet

För att pricka en betalning så fyller du i betalningsdatum, betalningssätt och buntbelopp på den övre delen av skärmen. Buntbeloppet är det totala beloppen som betalningsprickningen avser. I exemplet ovan är buntbeloppet 40.30 kronor - det är alltså så mycket pengar du fått in totalt. Förmodligen står det beloppet på den Post/Bankgiroblankett som du fått med posten och som du prickar ifrån.

Notera att det är skillnad på betalningsdatum och bokföringsdatum. Bokföringsdatum är troligtvis dagens datum men betalningen kom förmodligen in på ditt konto dagen innan, eller ännu tidigare. Betalningsdatum är alltså när pengarna faktiskt kom in. Betalningsdatum används för att kontrollera att kunden betalt i tid.

Om fakturan är slutbetald markerar du den med en bock i rutan "Slutbetald" till höger. Då fyller Exder i fakturans totala belopp i fältet "Betalt belopp". Om du inte har fått alla pengarna men ändå vill anse fakturan som slutbetald fyller du i ett annat belopp i "Betalt belopp"-fältet. Exempelvis om kunden missat på en öresavrundning och du vill "efterskänka" skillnaden.

Om du har fått en delbetalning på en faktura fyller du i det belopp som har betalats och markerar **inte** "Slutbetald".

När du klickar "Slutför" skapas en betalningspost över vad som är inbetalt. Om markerade fakturor/belopp inte stämmer med angivet kontrollbelopp kan du inte spara betalningsprickningen och Exder visar ett felmeddelande.

Betalningsprickningen får ett löpnummer. Ett tips är att skriva det betalningsnumret på insättningskvittot från post/bankgirot.

Titta på gamla betalningar!

Du kan sedan titta på betalningsposten genom att söka fram den, eller ange betalningsnumret, och titta på den igen. Självklart kan du skriva ut den också. Så här kan en betalningspost med en faktura se ut:

Uppdatera inbetalningar

Betalningslöpsnummer (Ange blankt för nytt nr)

Betalningsdatum

Betalningssätt

Fakturanummer	Partner	Fakturadatum	Förfalldatum	Belopp	Återstår	Betalt belopp	Valuta	Slutbetald
502	1	2002-10-22	2002-11-01	8316.00	4916.00	3400.00	SEK	<input type="checkbox"/>
Summa						3400.00		

Notera att det bara är fakturor som har status "slutförda" eller status "bokförda" som kan prickas. Innan dess så syns inte fakturorna i inbetalningsrutinen.

Om en extern partner hanterar inbetalning och bevakning, såsom Wallit kortinlösen eller Faktab fakturabevakning, så skapas automatiskt betalningsposter när Exder fått meddelande om att pengarna är er till handa. Detta sker via en överföring från Wallit/Faktab till Exder redan idag.

Reskontralistor

Vi har gjort ett antal listor över kundfordringar och betalningar. Du hittar dem under **Fakturor, Lista faktureringsstatistik**. Välj vilken lista du vill ha som nedan:

Lista faktureringsstatistik

Listtyp

Fakturanummer

Partner

Fakturadatum

Artikel

Provision %

Förfalldatum före

Kundreskontra

Listan "Kundreskontra" visar, kund för kund, vad som är slutbetalt och vad som är inte är slutbetalt. Summerat per betalstatus.

"Förfalldatum före"

Denna lista ger dig en snabb överblick av vilka fakturor du borde få betalt för till ett visst datum. Exempelvis vad du borde få in till på fredag. Listan hette i "gamla" Exder "Att få betalt inom X dagar".

"Åldersfördelad reskontra"

Den här listan visar i olika kolumner hur gamla dina kundfordringar är. I den första kolumnen finns alla icke slutbetalda fakturor som ännu inte förfallit. I nästa kolumn dem som förfallit med mindre än 10 dagar. Därefter 11-20 dagar, 21-30 dagar, 31-45 dagar, 45-60 dagar, 60-90 dagar samt äldre än 90 dagar.

Varje kolumn är summerad för sig och dessutom visas hur många procent av dina kundfordringar som finns i just det åldersintervallet.

Faktureringsstatistik

Lista försäljning per partner.

Sorterar per partner och per artikel. Här kan du lista fakturerat per artikel till en specifik kund. Listan visar fakturerat belopp exkl. moms. Det finns även möjlighet att räkna ut ett tackningsbidrag (om du har angivit inköpspris på artiklarna i ditt artikelregister).

Artikel	Beskrivning	Fakturerat antal	Belopp	Täckningsbidrag
1 ICA Handlarnas AB				
100116	PVC 16 mm	102.000	703.80	703.80
100117	PVC 17 mm	2.000	10.00	10.00
1500	Stinas Kyckling	2.000	47.80	47.80
X	X artikel med fritext beskrivning	1000.000	28140.00	28140.00
Summa 1:		1106.000	28901.60	28901.60
2 Sandvik				
99	Travers	10.000	34564.50	34564.50
X	X artikel med fritext beskrivning	6.000	10855.18	10855.18
Summa 2:		16.000	45419.68	45419.68

Lista faktureringsstatistik per leveransadress och artikel.

Sorterar per partner, leveransadress och per artikel. Listan visar fakturerat belopp exkl moms. Bra lista när man t ex vill se hur mycket man fakturerat en viss lagercentral.

Exder - Support: Testbolag [3] - Jenny - 2002 - Microsoft Internet Explorer

Arkiv Bedigera Visa Favoriter Verktyg Hjälp

Anklär Produktion Order Fakturering Partners Inställningar Diverse Användare

Lista faktureringsstatistik

Listtyp: Faktureringsstatistik per levadr och artikel

Fr.o.m. 3 T.o.m. 9

Fakturanummer: 3

Partner: []

Fakturadatum: []

Artikel: []

Provision: [] %

Förfalldatum före: []

OK

Artikel	Beskrivning	Fakturerat antal	Summa
2	Testbutiken		
003	förgåtmigej	100.000	4000.00
2125	Hjortfilé	7.000	2086.00
Summa :		107.000	6086.00
Summa: 2:		107.000	6086.00
3	ICA		
EAN 7301005140009	LE BORLÅNGE		
003	förgåtmigej	5.000	200.00
004	solros	9.000	270.00
005	maskros	13.000	260.00
Summa EAN 7301005140009:		27.000	730.00
Summa: 3:		27.000	730.00
Totalsumma:		134.000	6816.00

11 post(er) hittades

Internet

Lista faktureringsstatistik per artikel.

Sorterar per artikel och talar om hur mycket man har fakturerat per artikel i det valda intervallet. Listan visar fakturerat belopp exkl moms. Det finns även möjlighet att räkna ut ett tackningsbidrag. Våldigt lik "faktureringsstatistik per partner" ovan men "på andra lednen".

Lista faktureringsstatistik

Listtyp: Faktureringsstatistik per artikel

Fr.o.m. T.o.m.

Fakturanummer: [] []

Partner: [1] []

Fakturadatum: [] []

Artikel: [] []

Provision: [] %

Förfallodatum före: [] []

OK

Artikel	Beskrivning	Fakturerat antal	Tot inköpsbelopp	Tot försäljningsbelopp	Täckningsbidrag
100116	PVC 16 mm	102.00	0.00	703.80	703.80
100117	PVC 17 mm	2.00	0.00	10.00	10.00
1500	Stinas Kyckling	12.00	0.00	286.80	286.80
99	Travers	20.00	0.00	72969.50	72969.50
X	X artikel med fritext beskrivning	1006.00	0.00	38995.18	38995.18
Summa		1142.000		112965.28	112965.28

Sökning fakturor

I sökskärmen för fakturor kan du se mer uppgifter som underlättar sökandet efter en specifik faktura:

Lista fakturor

Sökfält: [] OK

Fakt.nr	Partner	Partnernamn	Fakturadatum	Fakturastatus	Fakturatyp	Ord nr	Utleiv.nr
---------	---------	-------------	--------------	---------------	------------	--------	-----------

Stäng fönstret

javascript:parent.closeSearchPopup()

Lista fakturor

Om du väljer en detaljerad fakturalista så visas nu eventuella fritextrader på fakturahuvud-nivå, de sk "God Jul"-texterna.

Fakturajournal

I lista fakturajournal så kan du se fakturadatum, förfalldatum, fakturerat belopp inkl. moms, samt även vilken EDI-typ fakturan har. När det finns ett "X" i slut.bet- kolumnen så är fakturan slutbetald. Se exempel nedan:

The screenshot shows a web browser window titled 'Exder - Support: Testbolag [3] - Support - 2002 - Microsoft Internet Explorer provided by MSN'. The application interface has a menu bar with 'Arkiv', 'Redigera', 'Visa', 'Favoriter', 'Verktyg', and 'Hjälp'. Below the menu is a navigation bar with tabs: 'Artiklar', 'Produktion', 'Order', 'Fakturering', 'Partners', 'Inställningar', 'Diverse', and 'Användare'. The main content area is titled 'Lista fakturor' and contains a search form with the following fields:

- Fakturanummer: Fr.o.m. 500, T.o.m. 501
- Fakturadatum: [empty]
- Förfalldatum: [empty]
- Partner: [empty]
- Fakturastatus: [dropdown]
- Slutbetald: [dropdown]
- Listtyp: Fakturajournal

Below the search form is a table with the following data:

Fakturanummer	Partner	Fakturastatus	Slut bet	Fakturadatum	Förfalldatum	Summa	EDI-typ
500	1	Faktura slutförd	X	2002-09-10	2002-09-20	166880000	
501	1	Faktura slutförd	X	2002-10-11	2002-10-21	-97.44	FREE
Summa						166879902.56	

The status bar at the bottom indicates '1 post(er) hittades' and the browser version is 'Internet'.

Provisionslista

Listan sorterar på köpare och sedan per faktura. Du kan se hur mycket du har fakturerat en viss köpare och även möjlighet att per köparadress räkna ut provision. Tillägg av nya urval för listan "Provisionsrapport" enligt beställning av kunder, se beställning utveckling, punkt FSG119 övrigt som i "gammel-Exder". Det finns önskemål om fler anpassningar, se beställning utveckling FSG115. Med dessa nya urval blir det möjligt att se en faktura eller flera fakturor inom ett visst intervall. Samma sak för en eller flera partner.

Exder - ERP System [J] - Vpnip - 2002 - Microsoft Internet Explorer

Arkiv Bedrgera Visa Favoriter Verktyg Hjlp

Aukla Produktion Order Fakturering Partners Instllningar Diverse Anvndare

Lista faktureringsstatistik

Listtyp: Provisionslista

Fr.o.m. T.o.m.

Fakturanummer: [] [Q] [] [Q]

Partner: [1] [Q] [] [Q]

Fakturadatum: [] [C] [] [C]

Artikel: [] [Q] [] [Q]

Provision: [] %

Frfalldatum före: [] [C]

OK

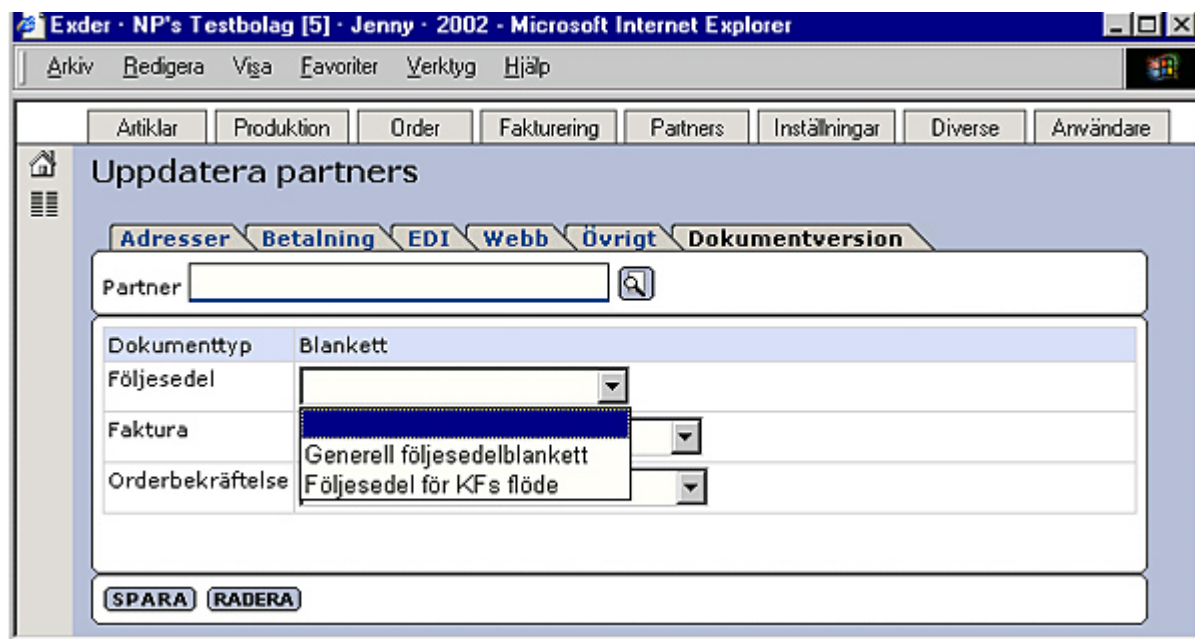
EAN 1231231231234		Testar			
Fakturanummer: 8002	(,)			Ordernummer: 2	
Fakturerad	Artikel	Beskrivning	Fakturerat antal	Belopp	
1	99	Travers	10.000	38405.00	
Moms 12.00					4608.60
Summa			10.000	43013.60	
Fakturanummer: 8007		(,)		Ordernummer: 8	
Fakturerad	Artikel	Beskrivning	Fakturerat antal	Belopp	
1	1500	Stinas Kyckling	10.000	239.00	
Moms 12.00					28.68
Summa			10.000	267.68	
Summa EAN 1231231231234:			20.000	43281.28	
Exkl. moms				38644.00	
Moms				4637.28	
Antal fakturor				2	
Provision				0.00	
Provision, Moms				0.00	
Att utbetalas				43281.28	

Internet

Partner

Uppdatera partners

Under **Uppdatera partner** - fliken **Dokumentversion** så kan du välja vilken typ av blankett som skall användas vid utskrift av orderbekräftelse, följesedel och faktura för respektive partner. Idag finns det några standardblanketter. Vi bygger gärna på med nya blanketter efter kundönskemål.



EDI

Matchning av artikel-id i inkommande EDI-order

Vid inläsning order (alla EDI-flöden) försöker Exder först matcha mot "leverantörens artikelnummer". Bli det ingen träff på det artikelnumret försöker Exder härleda ditt artikel-ID från det EAN-artikelnummer som kom i EDI-ordern och vilket artikelnummer som du kopplat ihop med det EAN-artikelnumret. Finns ej heller detta så försöker Exder härleda ditt artikelnummer från Partners artikelnummer som kommer i EDI-ordern.

Fel uppstår först om man misslyckas med alla tre metoderna och då skickas det ett mail till den eller de adresser du angett under Inställningar. Notera att om Exder skall kunna härleda ditt artikelnummer från kundens eller EANs artikelnummer måste du först ha registrerat de olika artiklarna i Exder.

Pris från EDI-order eller från Exder

Under EDI-fliken i Partnerregistret så kan du välja om artikelpris skall hämtas från EDI-order eller om pris skall beräknas av Exder med grund i artikelregister, ramavtal, prisprofiler osv.

Ungefär samma beteende som du kan välja för order från din webbhandelsplats ovan alltså men med den skillnaden att då ställer du inte det för alla order från din website, oavsett vem kunden är. När det gäller EDI kan du alltså ställa in det per partner.

Kontakter

I Exder kan man nu ange lite mer information om Kontakter. Tex om de skall få nyhetsbrev, prislister, julkort, julkapp eller produktkataloger. När du tar ut listor på dina kontakter så kan du göra dessa val. Exempelvis: lista på alla kontakter som skall få julkort.

Det finns också en bockruta som du får bestämma själv vad den skall betyda. Vi kallar den "Valfri innebörd" och du kan tex sätta en bock i den rutan för alla kontakter som du vill särskilja av någon anledning.

Diverse

Avrundningar av belopp och andra numeriska värden

Exder avrundar numera belopp enligt SIS (Swedish Standards Institute) rekommendation. Avrundning kallas ibland "Bankers rounding". Det innebär att Exder avrundar ett tal som slutar på 5 (femman ska försvinna i avrundningen) till närmaste jämt tal. Tidigare avrundade Exder tal som slutade på 5 uppåt. Finns det fler siffror efter femman finns inte detta problem, Exder avrundar då uppåt.

Några exempel, avrundning till två decimaler (tex belopp):

- 3.005 blir 3.00 (föret 3.01)
- 3.015 blir 3.02 (samma som föret)
- 3.0051 blir 3.01 (samma som föret)

Ny artikellista - dags att beställa

Artikellistan har nu en ny finess. Genom att markera med en bock i rutan "Artiklar som behöver beställas" så får man bara ut de artiklar som har passerat sin beställningspunkt, dvs den lagernivå

man förutbestämt att en viss artikel får ha innan det är dags att beställa hem nya.

Fakturaportal

Fakturaportalen (www.fakturera.biz) stöder nu även SFTI Fulltextfaktura. Det betyder bland annat att alla kommuner och andra organisationer som har något av systemen FiB eller e.Fact från TietoEnator är klara att ta emot elektroniska fakturor från Fakturaportalen.

Fakturaportalen skickar sedan tidigare också "fritextfakturor" i XML-format. Finns det önskemål på andra format gör vi gärna anpassningar.

Beställning utveckling

Som ni vet sedan tidigare så går det att teckna sig för andelar angående nyutveckling i Exder under menyn Diverse och beställning utveckling. Nu kan du även fylla i ett formulär med egna förslag och förbättringar i Exder och skicka till oss.

Beställd utveckling som är med i denna release:

FSG 119 - se under rubriken Faktura - Provisionsrapport

Ett antal av funktionerna är gjorda enligt separat offererade önskemål.

Dags att byta till nya Exder?

Flyttlassen till nya Exder fortsätter att rulla. Allt fler byter och upptäcker fördelarna. Vill du veta mer vad detta kan innebära för dig? [Kontakta oss](#) snarast för en diskussion.

Status "nya" Exder EDI

Alla som kör gamla Exder EDI enligt följande kan byta redan idag:

- ICA (Grossistflöde, Butikspack, Butikspack Spedition)
- Coop (BAS-flöde och Dagligvaruflöde)
- Axfood
- Sandvik
- Volvo
- Åhléns

Status "nya" Exder Webshop

Alla funktioner som fanns i "gamla" Exder finns i nya Exder, så det är dags att byta.

Status "nya" Exder Admin

Endast Order, Lager, Fakturering samt Kundreskontra klart. Bokföring, Leverantörsreskontra mm återstår att göra.

Vad saknar du i ditt Exder?

Känner du att det är något speciellt du saknar i Exder? En speciell rapport som skulle göra ditt liv lättare, kanske en speciell funktion eller en snyggare faktura? Vi utvecklar Exder efter era önskemål. [Kontakta oss](#) för en diskussion och titta som sagt gärna på de önskemål som finns på listan "Beställning utveckling " under menyn Diverse.

Copyright [Expert Systems Development Svenska AB](#) 2002. Uppdaterad 2002-06-14.